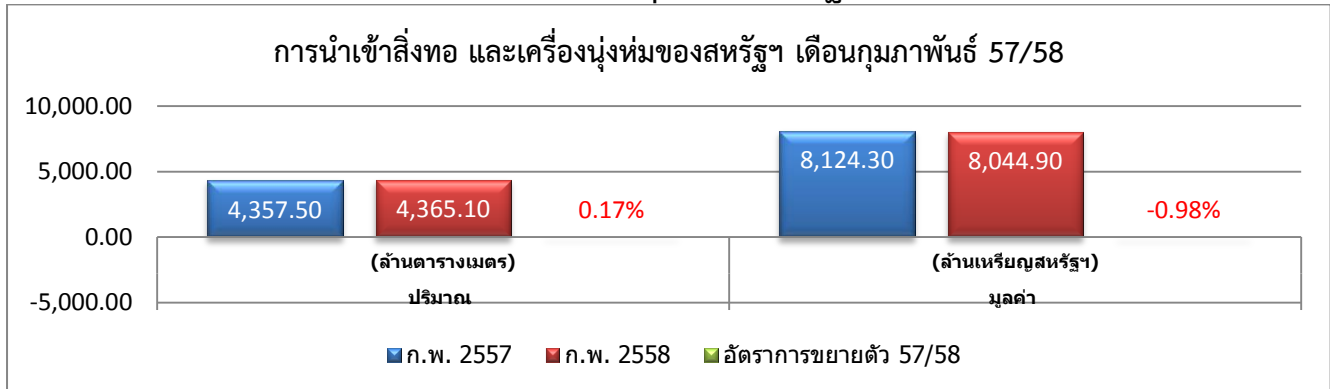




การนำเข้าสิ่งทอและเครื่องนุ่งห่มของสหรัฐฯ ประจำเดือนกุมภาพันธ์ 2558

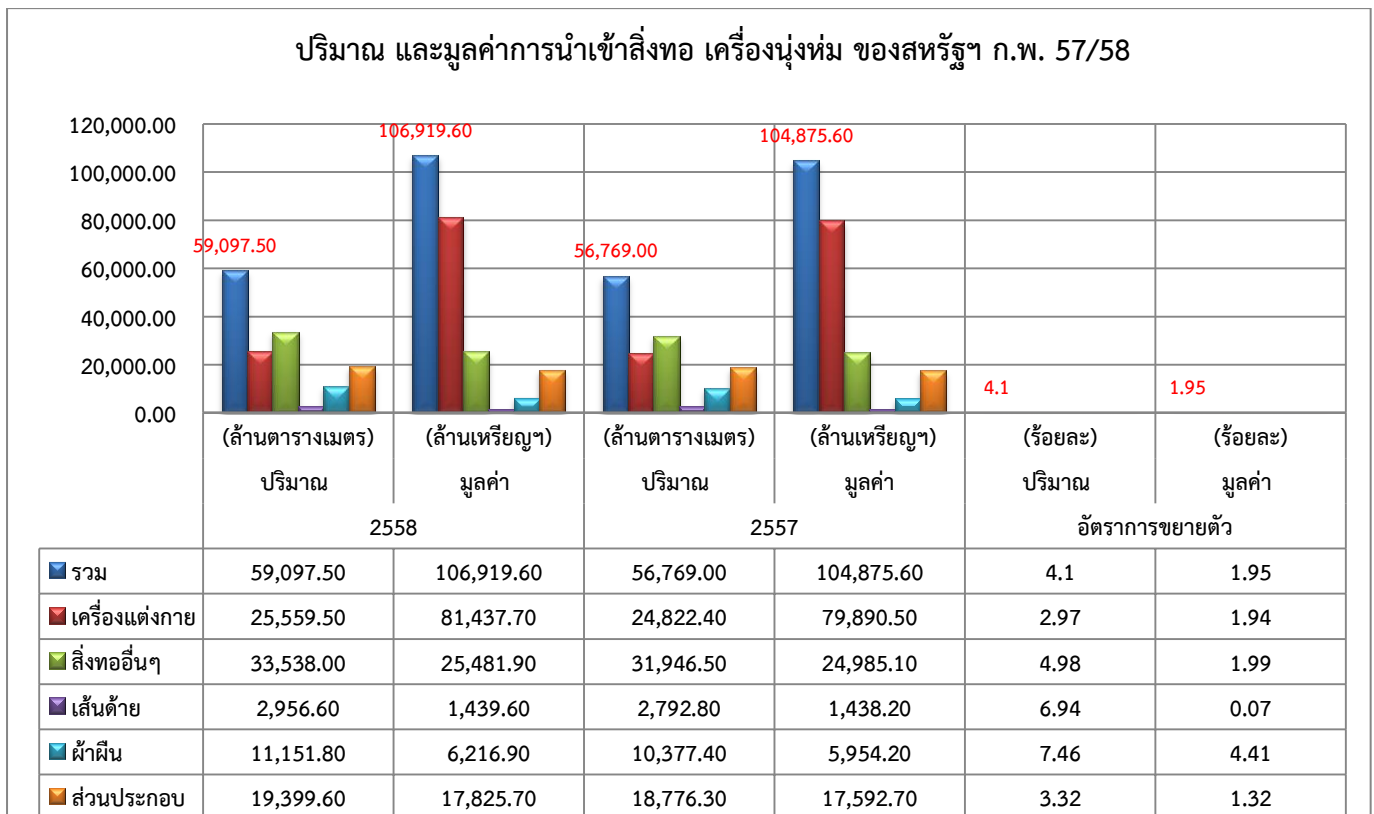
ภาพรวมการนำเข้าสินค้าสิ่งทอและเครื่องนุ่งห่มของสหรัฐฯ



ที่มา : Office of Textile and Apparel, U.S. Department of Commerce

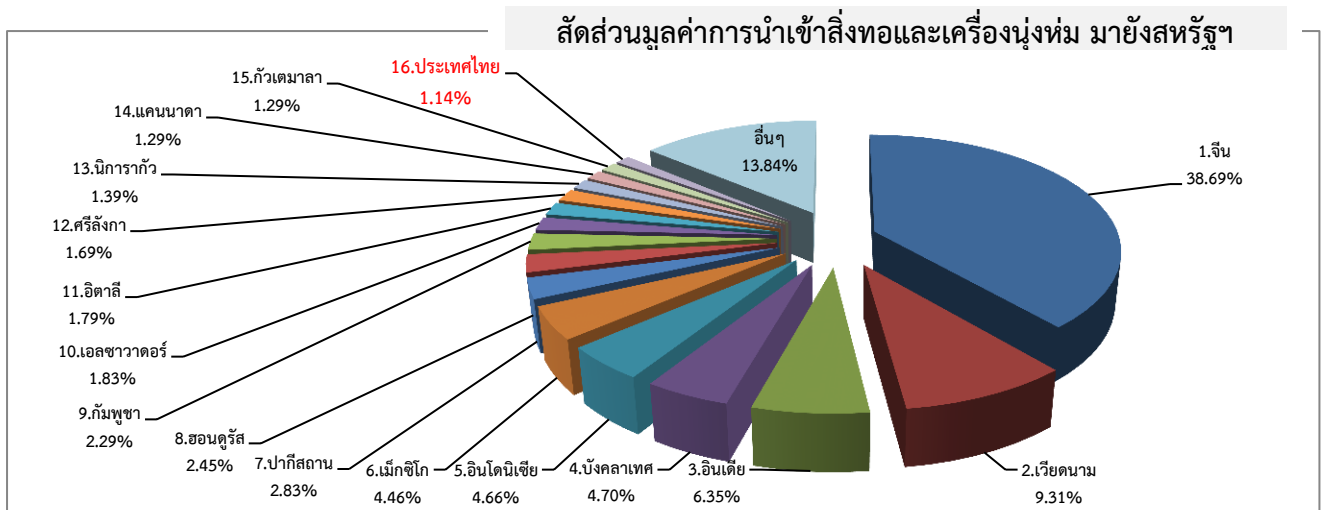
- การนำเข้าสิ่งทอและเครื่องนุ่งห่มของสหรัฐฯจากทั่วโลก ในเดือนกุมภาพันธ์ 2558 เมื่อเปรียบเทียบกับเดือนเดียวกันในปีที่ผ่านมา มีปริมาณอยู่ที่ 4,365.10 ล้านตารางเมตร ปรับตัวเพิ่มขึ้นร้อยละ 0.17 และมีมูลค่าทั้งสิ้นอยู่ที่ 8,044.90 ล้านดอลลาร์สหรัฐฯ ปรับตัวลดลงร้อยละ 0.98
- การนำเข้าสิ่งทอและเครื่องนุ่งห่มของสหรัฐฯ ในช่วงสองเดือนแรกของปี 2558 มีปริมาณอยู่ที่ 59,097.5 ล้านตารางเมตร ปรับตัวเพิ่มขึ้นร้อยละ 4.10 และมีมูลค่าอยู่ที่ 106,919.6 ล้านดอลลาร์สหรัฐฯ เพิ่มขึ้นร้อยละ 1.95 โดยรายการผลิตภัณฑ์หลักส่วนใหญ่ ทั้งผ้าฝืน (Fabrics) เครื่องนุ่งห่ม (Apparel) และผลิตภัณฑ์อื่นๆ มีตัวเลขนำเข้าทั้งในเชิงปริมาณ และมูลค่าที่เพิ่มขึ้น เป็นเวลาสิบห้าเดือนติดต่อกันจากปีที่ผ่านมา รวมทั้งผลิตภัณฑ์ด้าย (Yarns) ที่มีมูลค่าเพิ่มขึ้นเป็นเดือนแรกในรอบสิบสองเดือนที่ลดลงติดต่อกัน

ปริมาณ และมูลค่าการนำเข้าสิ่งทอ เครื่องนุ่งห่ม ของสหรัฐฯ ก.พ. 57/58



ที่มา : Office of Textile and Apparel, U.S. Department of Commerce

- สัดส่วนมูลค่าการนำเข้าสิ่งทอและเครื่องนุ่งห่มของสหรัฐฯ รอบสิบสองเดือน ก.พ. 2558 จากประเทศผู้ส่งออกที่สำคัญของโลก คิดเป็นสัดส่วนร้อยละ เรียงตามลำดับได้ดังนี้

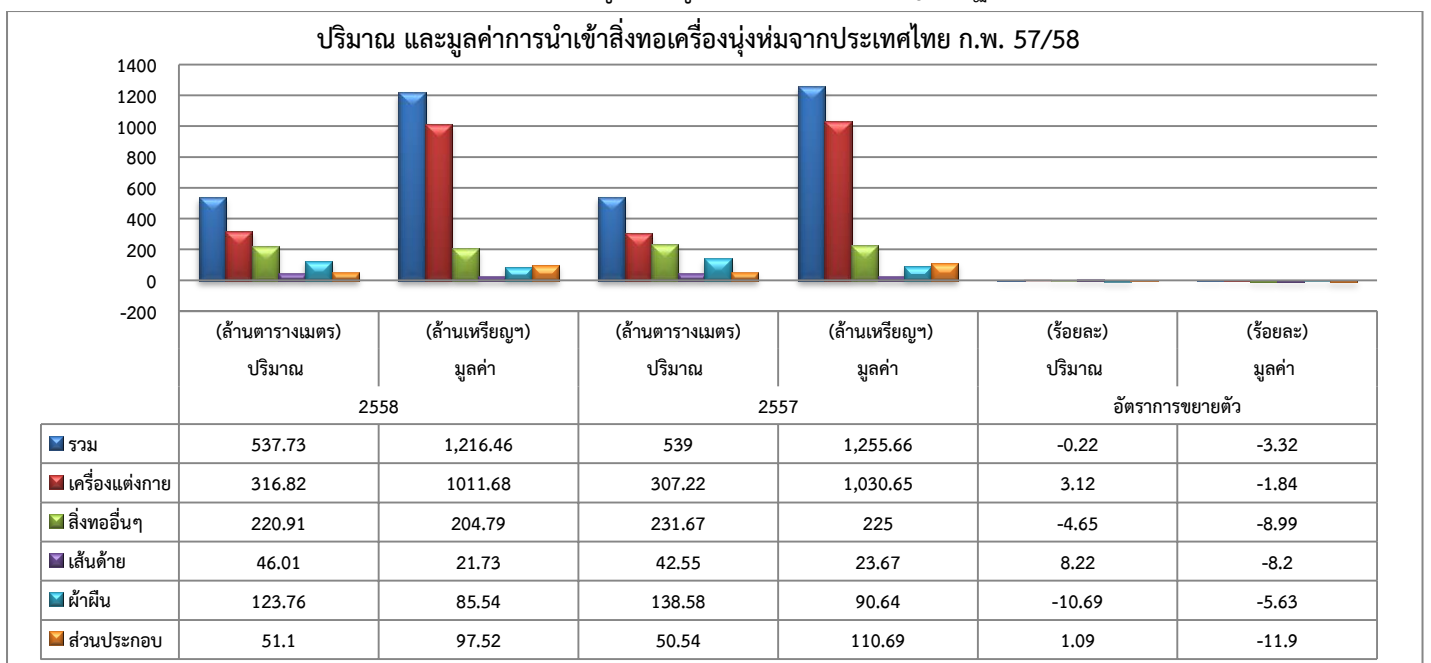


ที่มา : Office of Textile and Apparel, U.S. Department of Commerce

- เดือนกุมภาพันธ์ 57/58 สหรัฐฯนำเข้า สิ่งทอและเครื่องนุ่งห่มจากประเทศต่างๆ ในเชิงมูลค่า 5 อันดับแรก ได้แก่ (1) จีน มีมูลค่าอยู่ที่ 41,362.34 ล้านดอลลาร์สหรัฐฯ ปรับตัวลดลง ร้อยละ 0.34 (2) เวียดนาม มูลค่าอยู่ที่ 9,950.58 ล้านดอลลาร์สหรัฐฯ ปรับตัวเพิ่มขึ้น ร้อยละ 11.08 (3) อินเดีย มูลค่าอยู่ที่ 6,785.22 ล้านดอลลาร์สหรัฐฯ ปรับตัวเพิ่มขึ้น ร้อยละ 6.59 (4) บังคลาเทศ มูลค่าอยู่ที่ 5,029 ล้านดอลลาร์สหรัฐฯ ปรับตัวลดลง ร้อยละ 1.17 และ (5) อินโดนีเซีย มูลค่าอยู่ที่ 4,986.33 ล้านดอลลาร์สหรัฐฯ ปรับตัวลดลง ร้อยละ 3.26 สำหรับ ในเชิงปริมาณประเทศผู้ส่งออกที่สำคัญ 5 อันดับแรก ได้แก่ (1) จีน 28,365.65 ล้านตารางเมตร ปรับตัวเพิ่มขึ้น ร้อยละ 4.32 (2) อินเดีย 4,290.55 ล้านตารางเมตร ปรับตัวเพิ่มขึ้น ร้อยละ 11.61 (3) เวียดนาม 3,948.76 ล้านตารางเมตร ปรับตัวเพิ่มขึ้น ร้อยละ 8.32 (4) เม็กซิโก 2,496.62 ล้านตารางเมตร ปรับตัวเพิ่มขึ้น ร้อยละ 3.34 และ (5) ปากีสถาน 2,486.01 ล้านตารางเมตร ปรับตัวลดลง ร้อย 1.17

การนำเข้าสิ่งทอและเครื่องนุ่งห่มจากประเทศไทย

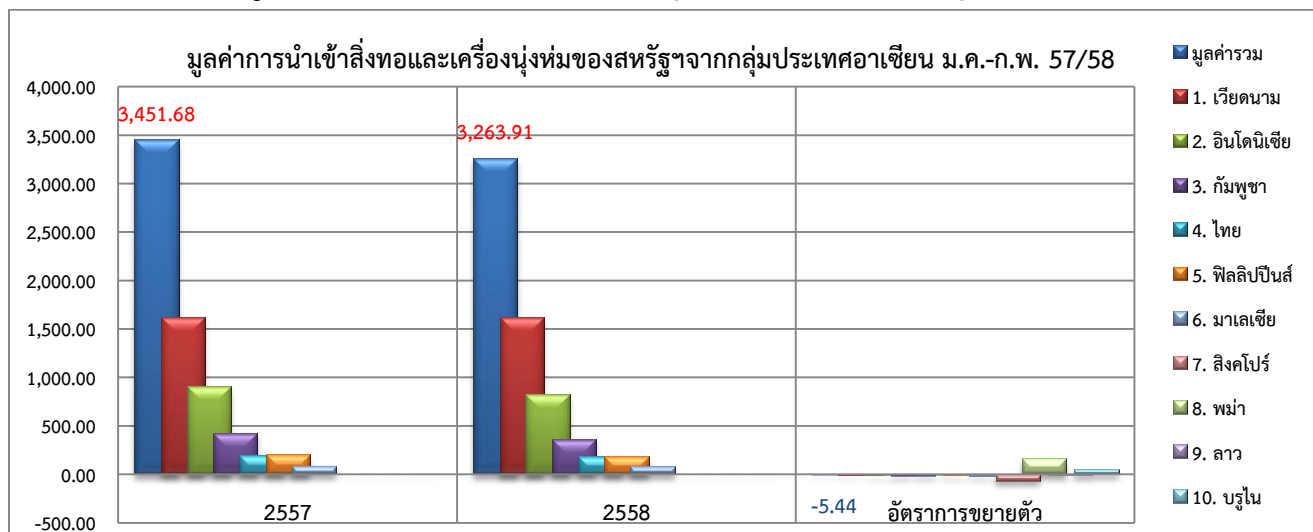
- สัดส่วนการนำเข้าสินค้าสิ่งทอและเครื่องนุ่งห่มจากไทย ในเดือนกุมภาพันธ์ 2558 มีปริมาณการนำเข้าจากไทย 35.62 ล้านตารางเมตร ลดลงร้อยละ 1.42 และมีมูลค่าอยู่ที่ 78.63 ล้านดอลลาร์สหรัฐฯ ลดลงร้อยละ 13.01



ที่มา : Office of Textile and Apparel, U.S. Department of Commerce

- สถิติการนำเข้าสินค้าสิ่งทอและเครื่องนุ่งห่มของสหรัฐฯจากประเทศไทย ในรอบสิบสองเดือน เปรียบเทียบกับช่วงเวลาเดียวกันของปีที่ผ่านมา มีปริมาณการนำเข้าอยู่ที่ 537.73 ล้านดอลลาร์เมตร ลดลงร้อยละ 0.22 และในเชิงมูลค่าอยู่ที่ 1,216.46 ล้านดอลลาร์สหรัฐฯ ลดลงร้อยละ 3.32 ส่วนใหญ่มีปริมาณการนำเข้าที่ลดลง ยกเว้นเครื่องแต่งกาย เส้นด้ายและส่วนประกอบ ที่มีปริมาณการนำเข้าเพิ่มขึ้น ในส่วนของมูลค่าการนำเข้ามีมูลค่าลดลงกว่าปีก่อนหน้าในทุกประเภท

มูลค่าการนำเข้าสิ่งทอและเครื่องนุ่งห่มจากประเทศในกลุ่มอาเซียน



ที่มา : Office of Textile and Apparel, U.S. Department of Commerce

- มูลค่าการนำเข้าสินค้าสิ่งทอและเครื่องนุ่งห่มของสหรัฐฯ จากประเทศในกลุ่มอาเซียนตั้งแต่ ม.ค.-ก.พ. 2558 ประเทศไทยอยู่ในอันดับที่ 5 รองจาก เวียดนาม อินโดนีเซีย กัมพูชา และฟิลิปปินส์ โดยมูลค่าการนำเข้ารวมของกลุ่มอาเซียนอยู่ที่ 3,263.91 ล้านดอลลาร์สหรัฐฯ เทียบกับปีก่อนหน้ามีการขยายตัว ลดลงร้อยละ 5.44 โดยมีปริมาณรวมที่ 1,235.0 ล้านดอลลาร์เมตร ลดลงร้อยละ 8.11 แม้ว่าในสองเดือนแรกของ ปี 2558 การขยายตัวของกลุ่มประเทศอาเซียนจะลดลง แต่หากนับสิบสองเดือนย้อนหลัง มูลค่าการส่งออกมายังสหรัฐฯของประเทศกลุ่มอาเซียน ยังคงเพิ่มมากขึ้น ร้อยละ 3.10 โดยประเทศที่มีการขยายตัวเพิ่มขึ้น ณ ขณะนี้ได้แก่ พม่า และบรูไน โดยเฉพาะพม่า มีอัตราการขยายตัวที่สูงขึ้นถึง 162% จากปีก่อนหน้า เนื่องจากบริษัทอเมริกันได้ลงทุนเปิดฐานการผลิตในประเทศพม่า และคาดว่าจะมีการการขยายตัวเพิ่มขึ้นอย่างต่อเนื่องในปี

- รายงานสถิติการผลิตเส้นด้าย และผ้าผืนของโลก ในรอบ 3 ปีที่ผ่านมา โดยรวมมีแนวโน้มการปรับตัวสูงขึ้นขึ้นอยู่กับช่วงเวลา โดยในไตรมาสสุดท้ายของปีที่ผ่านมา การผลิตเส้นด้ายลดลง ร้อยละ 29 ส่วนผ้าผืนมีการผลิตเพิ่มขึ้น ร้อยละ 2.6 ส่วนในไตรมาสแรกของปีนี้ คาดการณ์ว่าการผลิตเส้นด้าย และผ้าผืนของโลก น่าจะมีการผลิตเพิ่มขึ้นในเอเชีย มีอัตราคงที่ในอเมริกาใต้ และลดลงในแถบยุโรป ทั้งนี้ขึ้นอยู่กับปริมาณความต้องการ และสต็อกที่มีอยู่จากปีก่อนหน้า

World Production Yarns & Fabrics

