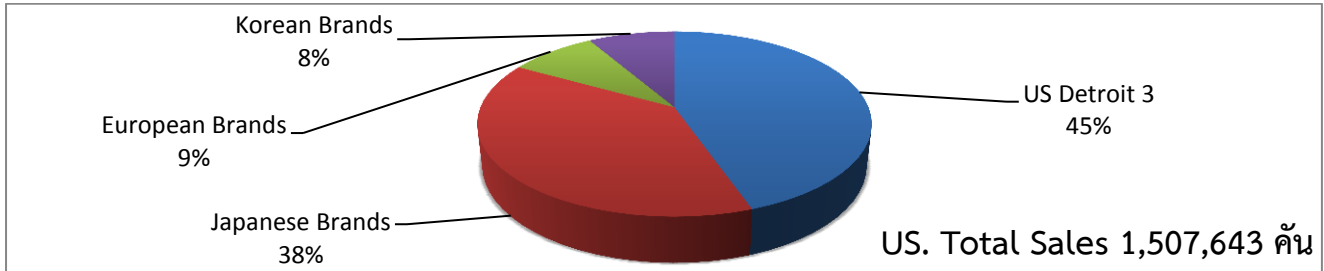
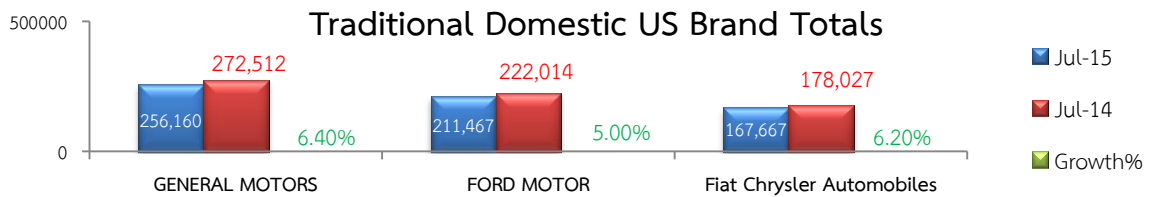




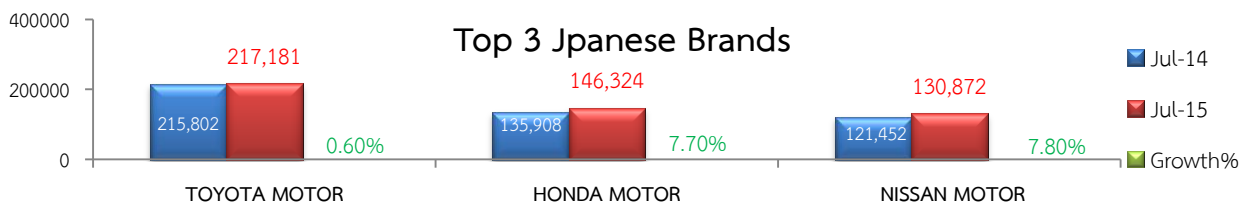
สรุปภาวะการค้ารถยนต์ของสหรัฐฯ ข้อมูลล่าสุดเดือนกรกฎาคม



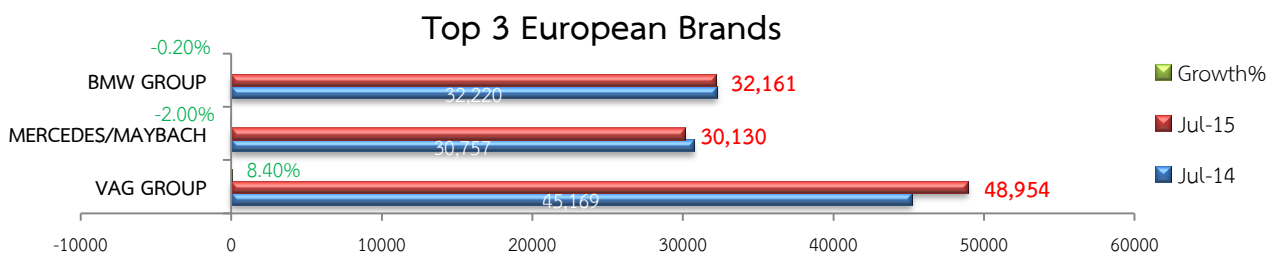
• ยอดจำหน่ายรถยนต์ในสหรัฐฯ เดือนกรกฎาคม 2558 มีจำนวนทั้งสิ้น 1,507,643 คัน เพิ่มขึ้นร้อยละ 5.3 เมื่อเปรียบเทียบกับเดือนเดียวกันของปีก่อนหน้า (1,432,247 คัน) โดยแบ่งเป็นผู้ผลิตรถยนต์ของสหรัฐฯ 672,553 คัน (สัดส่วนร้อยละ 45) และบริษัทผู้ผลิตและนำเข้ารถยนต์จากต่างประเทศ จำนวน 835,090 คัน (สัดส่วนร้อยละ 55)



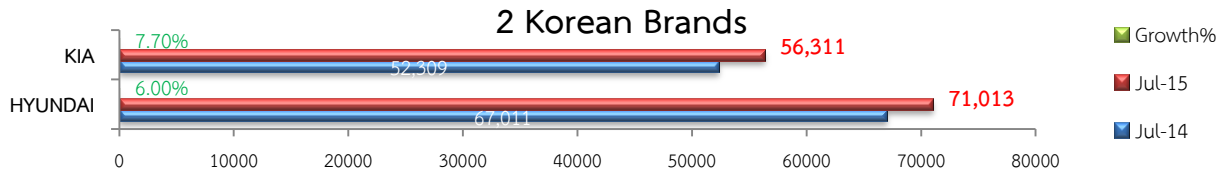
• บริษัทผู้ผลิตรถยนต์ 3 รายใหญ่ที่สุดของสหรัฐฯ ได้แก่ บริษัท GM, FORD และ FCA. มียอดการจำหน่ายทั้งสิ้น 672,553 คัน เพิ่มขึ้นร้อยละ 5.9 เมื่อเปรียบเทียบกับเดือนเดียวกันของปีที่ผ่านมา โดยลำดับตามจำนวนยอดขายดังนี้ (1.) บริษัท GM มียอดขาย 272,512 คัน เพิ่มขึ้นร้อยละ 6.4 (2.) บริษัท FORD มียอดขาย 222,014 คัน เพิ่มขึ้นร้อยละ 5.0 และ (3.) บริษัท Fiat Chrysler Automobiles. มียอดขาย 178,027 คัน เพิ่มขึ้นร้อยละ 6.2



• ยอดขายของบริษัทผู้ผลิตรถยนต์จากประเทศญี่ปุ่น มีจำนวนทั้งสิ้น 579,919 คัน เพิ่มขึ้นร้อยละ 4.6 เมื่อเปรียบเทียบกับช่วงเวลาเดียวกันของปีที่ผ่านมา (554,463 คัน) โดยบริษัทที่มียอดขายสูงสุด 3 อันดับแรก ได้แก่ (1.) บริษัท TOYOTA Motors มียอดขาย 217,181 คัน เพิ่มขึ้นร้อยละ 6.4 (2.) บริษัท HONDA Motors มียอดขาย 146,324 คัน เพิ่มขึ้นร้อยละ 7.7 และ (3.) บริษัท NISSAN Motors มียอดขาย 130,872 คัน เพิ่มขึ้นร้อยละ 7.8



- บริษัทนำเข้ารถยนต์ยุโรปมียอดขายรวมจำนวน 127,847 คัน เพิ่มขึ้นร้อยละ 3.8 เมื่อเปรียบเทียบกับเดือนเดียวกันของปีที่ผ่านมา (123,170 คัน) โดยบริษัทรถยนต์ยุโรปที่มียอดขายสูงสุด 3 อันดับแรกได้แก่ 1. VAG Group (Volkswagen/Audi) มียอดขาย 48,954 คัน (เพิ่มขึ้นร้อยละ 8.4) 2. BMW Group (BMW/Mini) มียอดขาย 32,161 คัน (ลดลงร้อยละ 0.2 และ 3. MERCEDES/MAYBACH มียอดขาย 30,130 คัน (ลดลงร้อยละ 2.0)



- บริษัทผู้ผลิตรถยนต์จากประเทศเกาหลี 2 บริษัท มียอดขายรวม 127,324 คัน เพิ่มขึ้นร้อยละ 6.7 เทียบกับ เดือนเดียวกันของปีที่ผ่านมา (119,320 คัน) โดยบริษัท HYUNDAI มียอดขายจำนวน 71,013 คัน เพิ่มขึ้น ร้อยละ 6.0 และ บริษัท KIA มียอดขาย จำนวน 56,311 คัน (เพิ่มขึ้นร้อยละ 7.7) รายละเอียดตามเอกสารแนบ 1

- สำหรับการนำเข้ารวมของรถยนต์ อะไหล่ และส่วนประกอบจากประเทศไทย ตัวเลขเดือนล่าสุด (มิถุนายน 2558) มูลค่าการส่งออกมายังสหรัฐฯทั้งสิ้น 209 ล้านดอลลาร์สหรัฐฯ โดยแบ่งตามประเภทได้ดังนี้ รถยนต์นั่งส่วนบุคคล โดยส่วนใหญ่เป็นรถยนต์ประเภทอิคโคคาร์ มีมูลค่าอยู่ที่ 10 ล้านดอลลาร์สหรัฐฯ (ลดลงจาก 20 ล้านดอลลาร์สหรัฐฯในเดือนก่อนหน้า) ประเภทรถบรรทุก รถโดยสาร รถยนต์ชนิดพิเศษอื่นๆ ไม่มีรายงานการนำเข้า ส่วนอะไหล่รถยนต์ มีมูลค่าอยู่ที่ 199 ล้านดอลลาร์สหรัฐฯ (จาก 193 ล้านดอลลาร์สหรัฐฯในเดือนก่อนหน้า) ในครั้งแรกของปีนี้สหรัฐฯนำเข้ารถยนต์ อะไหล่ และส่วนประกอบจากประเทศไทยรวมทั้งสิ้น 1,288 ล้านดอลลาร์สหรัฐฯ เพิ่มขึ้นร้อยละ 20.71 (ปีก่อนหน้าอยู่ที่ 1,067 ล้านดอลลาร์สหรัฐฯ) แสดงให้เห็นถึงกำลังซื้อในตลาดสหรัฐฯที่ยังคงมีอยู่อย่างต่อเนื่อง หากไทยสามารถส่งเสริมการค้าการลงทุนในอุตสาหกรรมรถยนต์นี้ได้มากขึ้น น่าที่จะทำให้มูลค่าส่งออกของไทยเพิ่มขึ้นได้อย่างแน่นอน

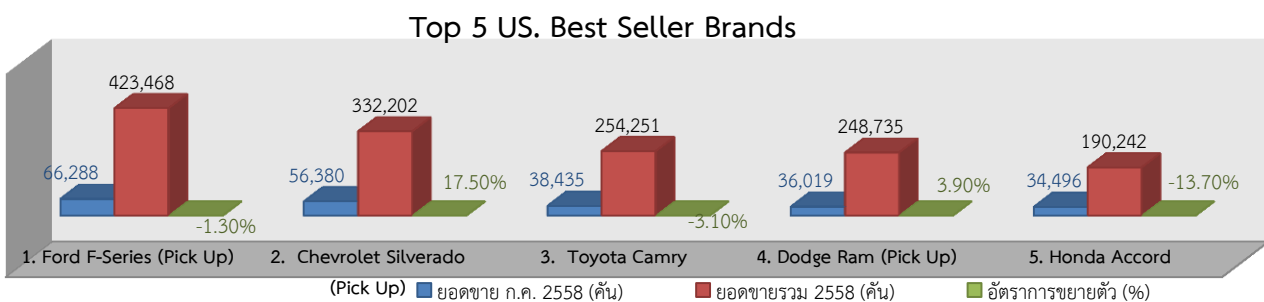
Exhibit 18. U.S. Trade in Motor Vehicles and Parts by Selected Countries

In millions of dollars. Details may not equal totals due to rounding. (X) Not applicable. (-) Represents zero or less than one-half of measurement shown.

Country	Total			Passenger Cars			Trucks, Buses, Special Purpose Vehicles			Parts		
	June 2015	May 2015	Year-to-Date 2015	June 2015	May 2015	Year-to-Date 2015	June 2015	May 2015	Year-to-Date 2015	June 2015	May 2015	Year-to-Date 2015
Imports												
TOTAL	30,867	29,110	170,714	13,750	13,654	78,364	3,543	2,745	17,421	13,574	12,711	74,929
Austria	158	200	1,106	60	74	363	(-)	1	3	98	126	740
Brazil	112	106	582	(-)	(-)	2	9	11	43	103	94	537
Canada	5,600	5,150	29,826	3,622	3,467	19,810	207	201	1,189	1,771	1,482	8,827
China	1,714	1,770	9,782	17	20	88	37	46	197	1,659	1,703	9,497
Germany	3,021	3,280	17,837	1,999	2,310	11,909	24	24	135	997	946	5,593
Italy	655	410	2,753	492	267	1,927	1	1	3	162	143	823
Japan	3,951	4,020	24,829	2,738	2,726	16,845	56	65	317	1,157	1,229	7,667
Korea, South	2,232	2,417	13,308	1,476	1,638	8,777	(-)	1	2	756	778	4,529
Mexico	10,131	8,567	52,085	2,109	1,940	11,301	2,991	2,234	14,502	5,031	4,393	26,282
South Africa	131	118	729	88	78	472	(-)	(-)	(-)	43	40	257
Sweden	146	145	802	63	86	376	33	18	173	50	41	252
Taiwan	305	287	1,690	7	5	32	1	1	3	267	281	1,655
Thailand	209	214	1,288	10	20	135	(-)	1	2	199	193	1,150
United Kingdom	639	652	4,093	443	467	3,096	79	55	326	116	130	672
Other	1,864	1,775	10,203	626	557	3,230	104	87	524	1,134	1,131	6,449

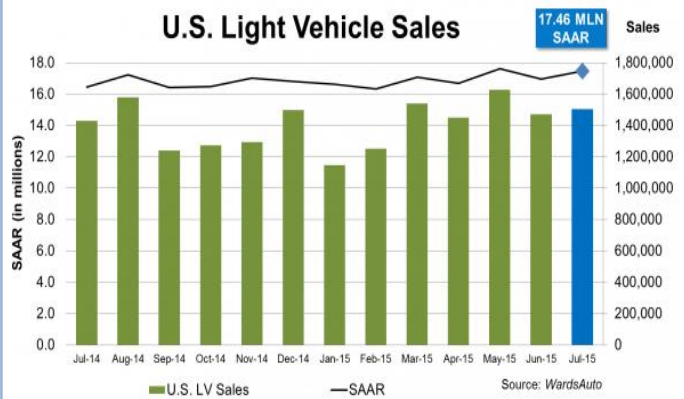
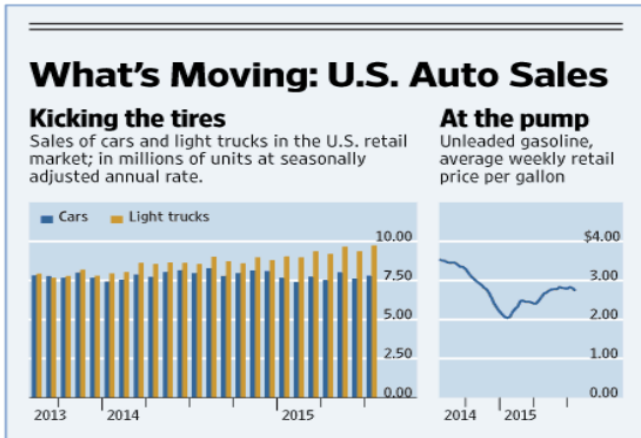
ที่มา : U.S Bureau of Economic Analysis, U.S. Department of Commerce

- 5 อันดับรถยนต์ที่มียอดขายสูงสุดในสหรัฐฯ ประจำเดือนล่าสุด ได้แก่



ที่มา : The Wall Street Journal

- ตลาดรถยนต์ในสหรัฐฯ เดือนกรกฎาคม 2558 มียอดจำหน่ายทั้งสิ้น 1.51 ล้านคัน สูงขึ้นกว่าปีก่อนหน้า ร้อยละ 5.3 หากแบ่งตามประเภทของรถยนต์ รถบรรทุกขนาดเล็ก มีสัดส่วน ร้อยละ 56.8 ปรับตัวสูงขึ้นร้อยละ 12.3 ขณะที่รถยนต์นั่งส่วนบุคคล มีสัดส่วนที่ร้อยละ 43.2 ปรับตัวลดลงร้อยละ 2.7 โดย 3 บริษัทที่มีส่วนแบ่งตลาดสูงสุดในสหรัฐฯ ได้แก่ GM. Motors ร้อยละ 18.0 Ford Motor ร้อยละ 14.7 และ Toyota Motors ร้อยละ 14.4 ปัจจัยสำคัญที่ทำให้รถบรรทุกขนาดเล็ก และรถอเนกประสงค์ หรือ SUV. มียอดจำหน่ายสูงกว่า รถยนต์นั่งส่วนบุคคล คือราคาน้ำมันในสหรัฐฯ ที่ยังคงต่ำกว่าปีก่อนหน้า อัตราดอกเบี้ยเงินกู้ซื้อรถที่ต่ำและแรงจูงใจในการส่งเสริมการขายที่น่าสนใจในช่วงวันชาติสหรัฐฯ รวมทั้งเป็นฤดูกาลท่องเที่ยวหลักของชาวอเมริกัน จึงทำให้ผู้บริโภคเกิดการตัดสินใจซื้อรถยนต์ใหม่เพิ่มขึ้น เนื่องจากชาวอเมริกันนิยมเดินทางท่องเที่ยวด้วยรถยนต์มากที่สุด



- ข้อสังเกต : ตามที่คาดการณ์ว่าในเดือนกรกฎาคม ตลาดรถยนต์สหรัฐฯจะมีแนวโน้มการเติบโตเพิ่มขึ้นนั้น ข้อมูลจากตัวแทนจำหน่ายรถยนต์ในสหรัฐฯแสดงให้เห็นว่าเป็นจริง โดยตัวแทนจำหน่ายได้เปิดเผยข้อมูล การสร้างสถิติยอดจำหน่ายเฉลี่ยของตัวแทนจำหน่ายแต่ละแห่งอยู่ที่ 945 คัน จากปีที่ผ่านมาสูงสุดอยู่ที่ 921 คัน ซึ่งขณะนี้มิตัวแทนจำหน่ายรถยนต์ทั่วประเทศอยู่ที่ 18,011 แห่ง เพิ่มขึ้นร้อยละ 0.3 จากยอดรวมในปี 2014 โดยมีการขยายตัวของตัวแทนจำหน่ายและศูนย์ซ่อมบำรุงใหม่ ในมลรัฐต่างๆที่สำคัญ ได้แก่มลรัฐเท็กซัสถึง 10 แห่ง แคลิฟอร์เนีย 8 แห่ง ฟลอริดา 7 แห่ง และอีก 5 แห่ง ในไอโอวา แมริแลนด์ มิชิแกน และเวอร์จิเนีย นอกจากนี้ยังมีตัวเลขการขยายตัวของแฟรนไชส์ของบริษัทรถยนต์เพิ่มมากขึ้นเช่นกัน จากยอดรวมล่าสุดในปีที่ผ่านมา 31,609 แฟรนไชส์ เป็น 31,714 แฟรนไชส์ในครั้งปีนี้ แสดงให้เห็นภาพรวมของตลาดรถยนต์ในสหรัฐฯยังคงมีการปรับตัวสูงขึ้น นับเป็นภาพสะท้อนและตัวชี้วัดภาวะเศรษฐกิจของสหรัฐฯว่ายังคงอยู่ในเกณฑ์ที่ดี