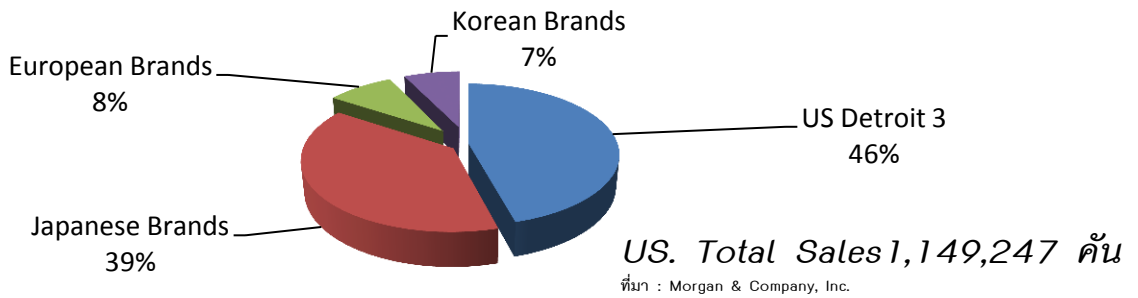
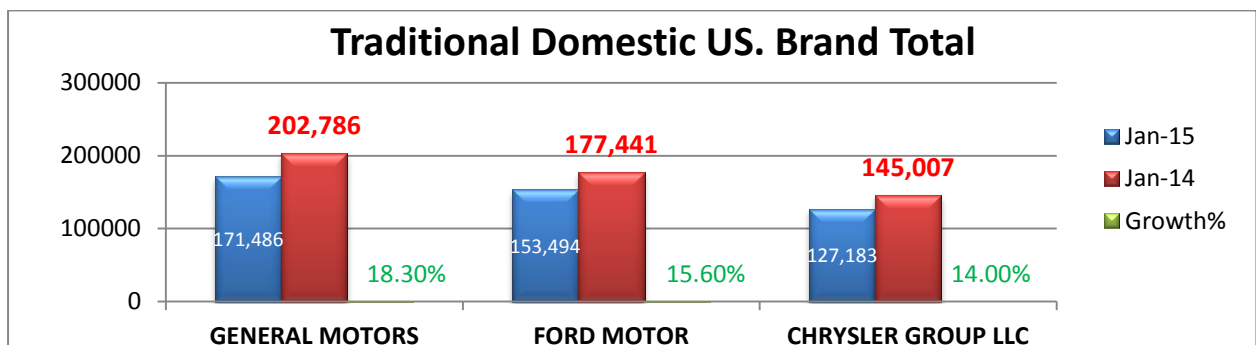




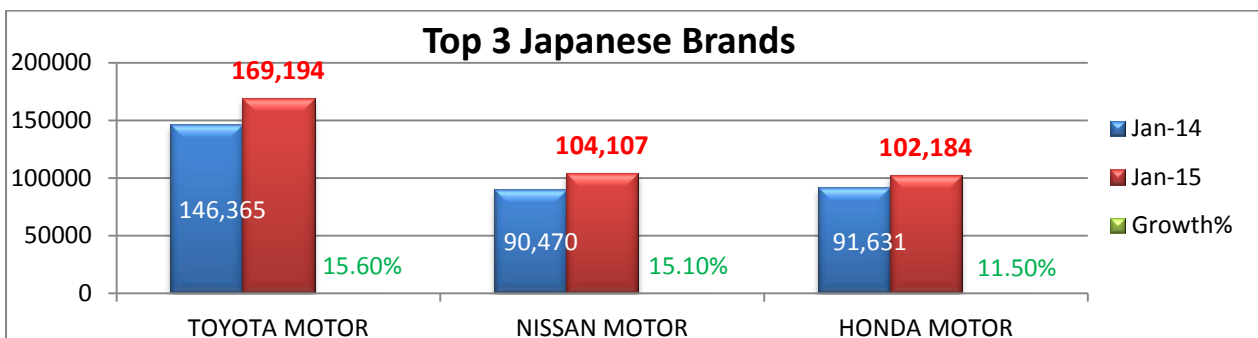
# สรุปภาวะการค้ารถยนต์ของสหรัฐฯ ประจำเดือนมกราคม 2558



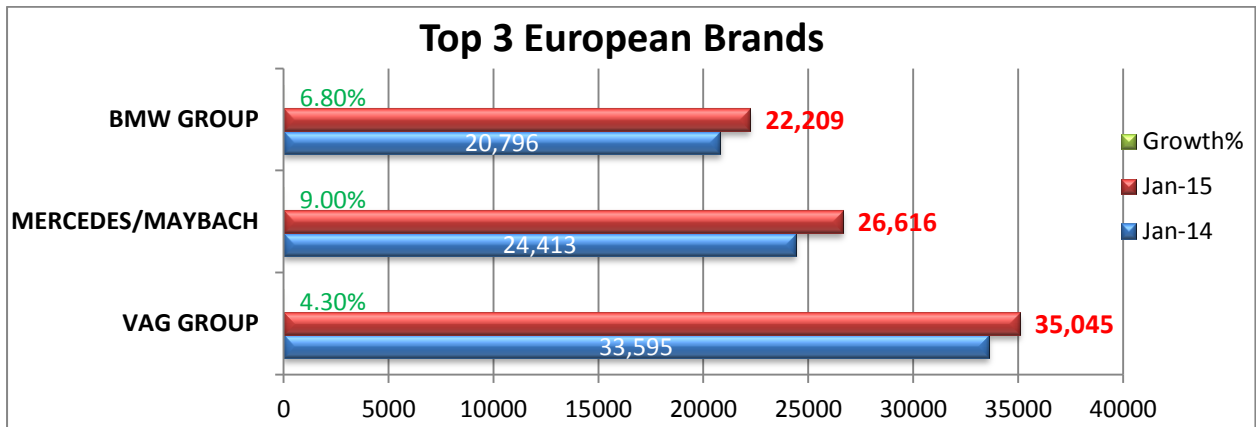
• ยอดจำหน่ายรถยนต์ในสหรัฐฯ เดือนมกราคม 2558 มีจำนวนทั้งสิ้น 1,149,247 คัน เพิ่มขึ้นร้อยละ 13.8 เมื่อเปรียบเทียบกับเดือนเดียวกันของปีที่ผ่านมา (1,010,038 คัน) โดยแบ่งเป็นผู้ผลิตรถยนต์ของสหรัฐฯ 525,234 คัน (สัดส่วนร้อยละ 46) และบริษัทผู้ผลิตและนำเข้ารถยนต์จากต่างประเทศ จำนวน 624,013 คัน (สัดส่วนร้อยละ 54)



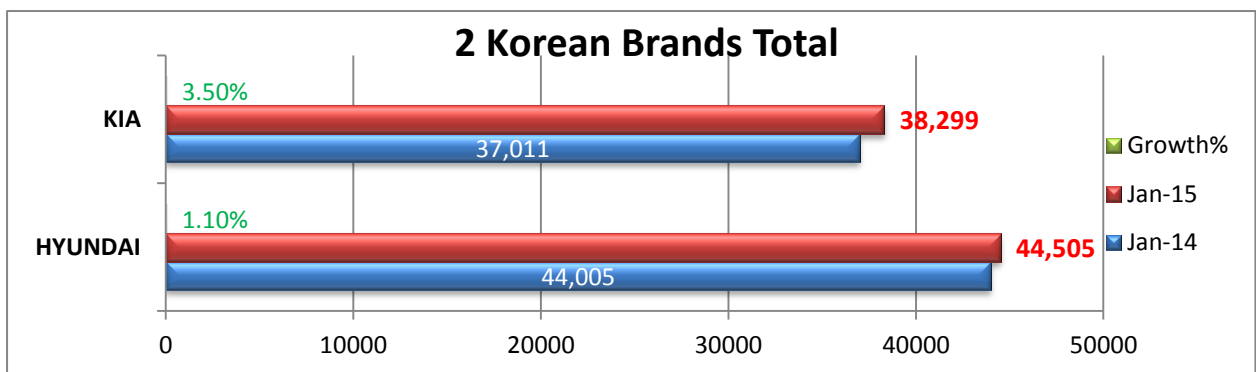
• บริษัทผู้ผลิตรถยนต์ 3 รายใหญ่ที่สุดของสหรัฐฯ ได้แก่ บริษัท GM, FORD และ CHRYSLER LLC. มียอดการจำหน่าย 525,234 คัน เพิ่มขึ้นร้อยละ 16.2 เมื่อเปรียบเทียบกับเดือนเดียวกันของปีที่ผ่านมา โดยลำดับตามจำนวนยอดขายดังนี้ (1.) บริษัท GM มียอดขาย 202,786 คัน เพิ่มขึ้นร้อยละ 18.3 (2.) บริษัท FORD มียอดขาย 177,441 คัน เพิ่มขึ้นร้อยละ 15.6 และ (3.) บริษัท CHRYSLER LLC. มียอดขาย 145,007 คัน เพิ่มขึ้นร้อยละ 14.0



• ยอดขายของบริษัทผู้ผลิตรถยนต์จากประเทศญี่ปุ่น มีจำนวนทั้งสิ้น 443,061 คัน เพิ่มขึ้นร้อยละ 15 เมื่อเปรียบเทียบกับช่วงเวลาเดียวกันของปีที่ผ่านมา (385,146 คัน) โดยบริษัทที่มียอดขายสูงสุด 3 อันดับแรก ได้แก่ (1.) บริษัท TOYOTA Motors มียอดขาย 169,194 คัน เพิ่มขึ้นร้อยละ 15.6 (2.) บริษัท NISSAN Motors มียอดขาย 104,107 คัน เพิ่มขึ้นร้อยละ 15.1 และ (3.) บริษัท HONDA Motors มียอดขาย 102,184 คัน เพิ่มขึ้นร้อยละ 11.5

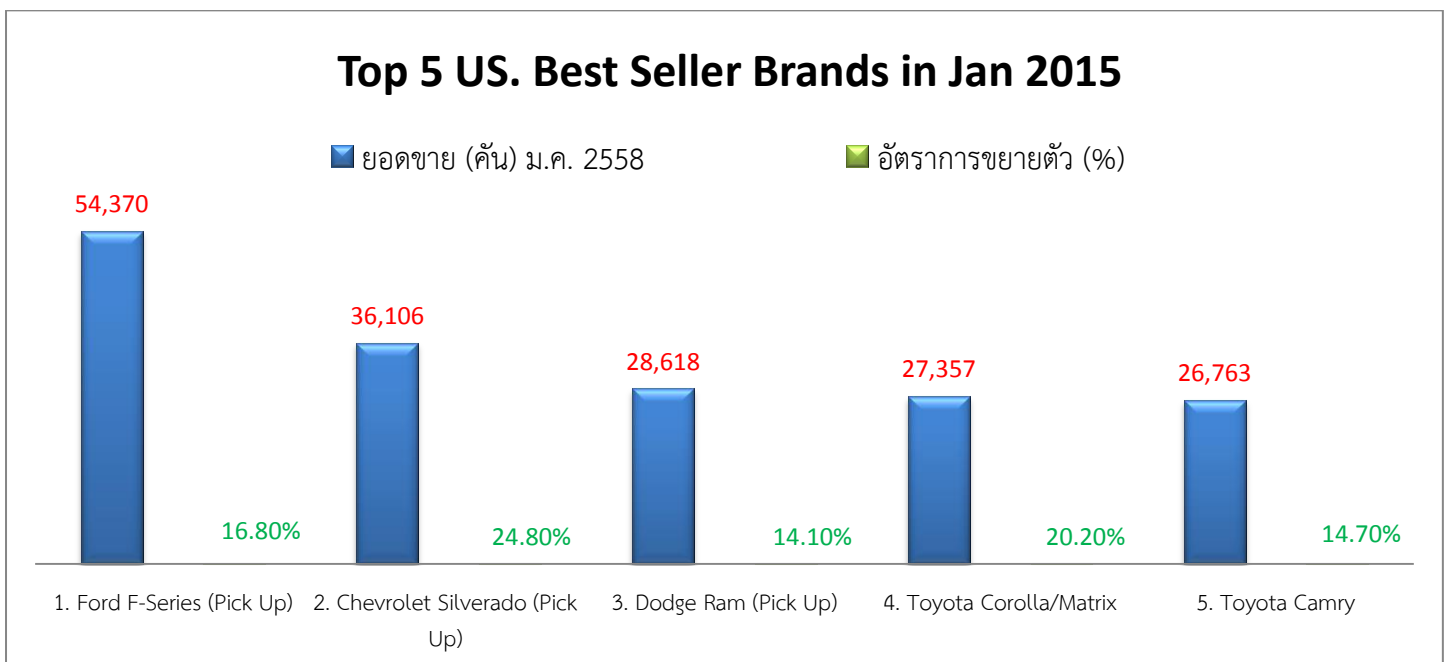


- บริษัทนำเข้ารถยนต์ยุโรปมียอดขายรวมจำนวน 98,148 คัน เพิ่มขึ้นร้อยละ 7.0 เมื่อเปรียบเทียบกับเดือนเดียวกันของปีที่ผ่านมา (91,713 คัน) โดยบริษัทรถยนต์ยุโรปที่มียอดขายสูงสุด 3 อันดับแรกได้แก่ 1. VAG Group (Volkswagen/Audi) มียอดขาย 35,045 คัน (เพิ่มขึ้นร้อยละ 4.3) 2. MERCEDES/MAYBACH มียอดขาย 26,616 คัน (เพิ่มขึ้นร้อยละ 9.0) และ 3. BMW Group (BMW/Mini) มียอดขาย 22,209 คัน (เพิ่มขึ้นร้อยละ 6.8)



- บริษัทผู้ผลิตรถยนต์จากประเทศเกาหลี 2 บริษัท มียอดขายรวม 82,804 คัน เพิ่มขึ้นร้อยละ 2.2 เทียบกับ เดือนเดียวกันของปีที่ผ่านมา (81,016 คัน) โดยบริษัท HYUNDAI มียอดขายจำนวน 44,505 คัน (เพิ่มขึ้นร้อยละ 1.1) และ บริษัท KIA มียอดขาย จำนวน 38,299 คัน (เพิ่มขึ้นร้อยละ 3.5) รายละเอียดตามเอกสารแนบ 1

- 5 อันดับรถยนต์ที่มียอดขายสูงสุดในสหรัฐฯ ประจำเดือนมกราคม 2558 ได้แก่



ที่มา : The Wall Street Journal

● สำหรับการนำเข้ารวมของรถยนต์ และส่วนประกอบจากประเทศไทยตั้งแต่ มกราคม - ธันวาคม 2557 สหรัฐฯมีมูลค่าการนำเข้าจากไทยทั้งสิ้น 2,229 ล้านเหรียญสหรัฐฯ โดยแบ่งตามประเภทได้ดังนี้ รถยนต์นั่งส่วนบุคคล มีมูลค่าอยู่ที่ 178 ล้านเหรียญสหรัฐฯ ประเภทรถบรรทุก รถโดยสาร รถยนต์ชนิดพิเศษอื่นๆ มีมูลค่า 2 ล้านเหรียญสหรัฐฯ ส่วนอะไหล่รถยนต์ มีมูลค่าอยู่ที่ 2,049 ล้านเหรียญสหรัฐฯ

**Exhibit 18. Exports and Imports of Motor Vehicles and Parts by Selected Countries: 2014**

In millions of dollars. Details may not equal totals due to rounding. (X) Not applicable. (-) Represents zero or less than one-half of the measurement shown.

Country	Total			Passenger Cars			Trucks, Buses, Special Purpose Vehicles			Parts		
	December	November	Annual	December	November	Annual	December	November	Annual	December	November	Annual
<b>Imports</b>												
<b>TOTAL</b>	28,131	28,260	330,160	14,044	13,935	153,733	2,874	2,879	32,483	11,213	11,446	143,944
Austria	141	155	2,159	58	58	752	(-)	(-)	3	82	97	1,404
Brazil	87	80	1,159	1	(-)	6	9	6	85	77	74	1,068
Canada	5,240	5,522	62,861	3,626	3,932	42,738	248	240	2,426	1,366	1,350	17,697
China	1,438	1,463	18,603	16	13	134	14	28	249	1,408	1,421	18,219
Germany	3,098	3,402	36,909	2,309	2,513	25,987	20	30	299	770	859	10,622
Italy	451	392	3,909	295	263	2,298	(-)	(-)	8	156	128	1,603
Japan	4,374	4,213	50,426	3,082	2,965	33,912	88	61	643	1,205	1,188	15,871
Korea, South	2,342	2,021	23,402	1,619	1,270	14,686	(-)	(-)	2	723	751	8,714
Mexico	7,922	8,184	97,599	1,777	1,786	21,200	2,314	2,373	26,910	3,831	4,024	49,489
South Africa	154	161	1,726	119	119	1,261	(-)	(-)	(-)	36	41	465
Sweden	105	81	1,522	56	43	795	17	7	291	32	32	436
Taiwan	254	243	3,102	7	8	76	2	1	20	245	234	3,007
Thailand	198	193	2,229	19	17	178	(-)	1	2	179	175	2,049
United Kingdom	789	655	7,245	618	512	5,246	58	39	599	113	104	1,401
Other	1,538	1,496	17,310	443	435	4,465	105	93	945	991	968	11,899

NOTE: Data are not available on a BOP basis. For information on data sources, nonsampling errors and definitions, see the information section on page A-1 of this release or at

ที่มา : U.S Bureau of Economic Analysis, U.S. Department of Commerce

● ข้อสังเกต : ตลาดรถยนต์ของสหรัฐฯ ในเดือนแรกของปี 2558 ยังคงมียอดจำหน่ายปรับตัวสูงขึ้นกว่าช่วงเวลาเดียวกันในปีก่อนหน้า มีจำนวนทั้งสิ้น 16.7 ล้านคัน เพิ่มขึ้น ร้อยละ 14 เป็นการเริ่มต้นปีที่มียอดจำหน่ายมากที่สุดในรอบ 9 ปี โดยเฉพาะอย่างยิ่งประเภทรถบรรทุกขนาดเล็ก และรถนั่งเอนกประสงค์ปรับตัวสูงขึ้น ร้อยละ 54 ส่วนรถยนต์นั่งส่วนบุคคลปรับตัวเพิ่มขึ้น ร้อยละ 7 ซึ่งปัจจัยหลักของการปรับตัวที่สูงขึ้นเกิดจากราคาน้ำมันที่ปรับตัวลดลงอย่างมาก ทำให้ผู้บริโภคหันมาบริโภคประเภทรถบรรทุกขนาดเล็ก และรถนั่งเอนกประสงค์มากขึ้น ถึงแม้ว่าราคาเครื่องยนต์ดังกล่าวในเดือนนี้จะปรับตัวสูงขึ้นกว่าปีก่อนหน้าที่ร้อยละ 3.6 ก็ตาม ขณะที่ยอดขายของรถยนต์ประเภท Hybrid และรถขับเคลื่อนพลังไฟฟ้ามียอดขายคงที่ แสดงให้เห็นว่าราคาน้ำมันยังคงเป็นปัจจัยหลัก ในการตัดสินใจเลือกใช้ประเภทรถยนต์ของผู้บริโภคอย่างชัดเจน

สำนักงานพาณิชย์ในต่างประเทศ  
ประจำสถานเอกอัครราชทูต ณ กรุงวอชิงตัน สหรัฐอเมริกา