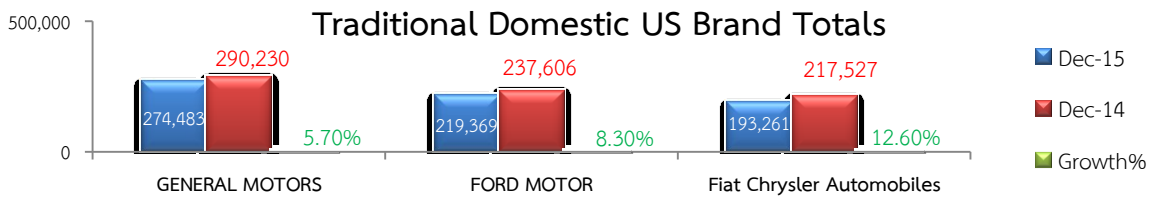
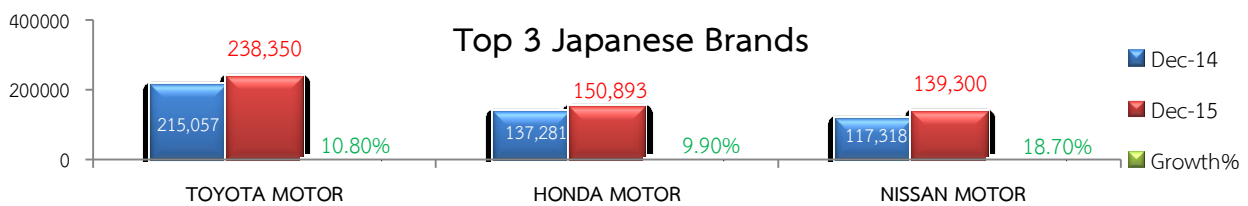


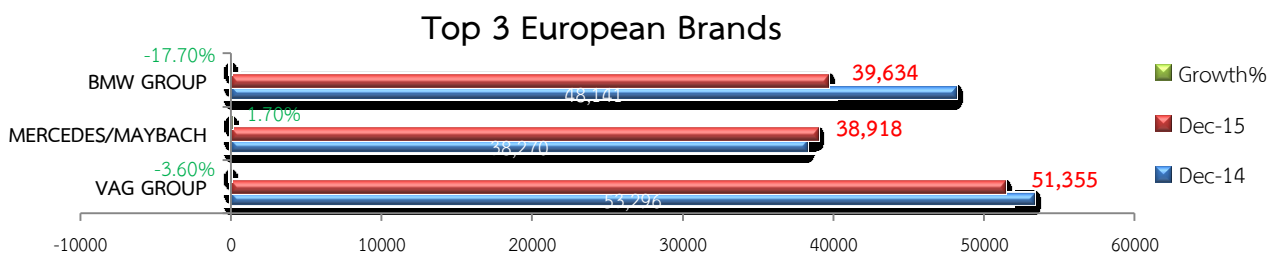
• ยอดจำหน่ายรถยนต์ในสหรัฐฯ เดือนธันวาคม 2558 มีจำนวนทั้งสิ้น 1,637,932 คัน เพิ่มขึ้นร้อยละ 8.9 เมื่อเทียบกับเดือนเดียวกันในปีก่อนหน้า (1,503,478 คัน) โดยแบ่งเป็นผู้ผลิตรถยนต์ของสหรัฐฯ 745,363 คัน (สัดส่วนร้อยละ 46) และบริษัทผู้ผลิตและนำเข้ารถยนต์จากต่างประเทศ จำนวน 892,569 คัน (สัดส่วนร้อยละ 54)



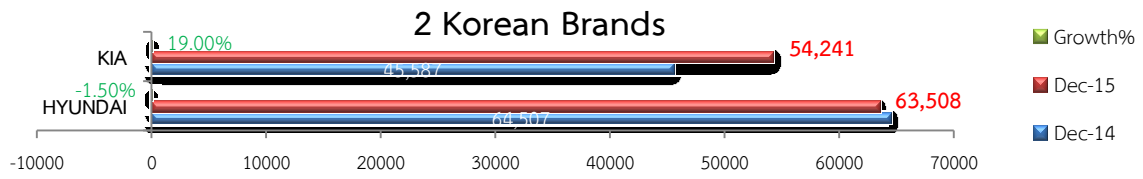
• บริษัทผู้ผลิตรถยนต์ 3 รายใหญ่ที่สุดของสหรัฐฯ ได้แก่ บริษัท GM, FORD และ FCA. มียอดการจำหน่ายทั้งสิ้น 745,363 คัน เพิ่มขึ้นร้อยละ 8.5 เมื่อเปรียบเทียบกับเดือนเดียวกันของปีที่ผ่านมา โดยลำดับตามจำนวนยอดขายดังนี้ (1.) บริษัท GM มียอดขาย 290,230 คัน เพิ่มขึ้นร้อยละ 5.7 (2.) บริษัท FORD มียอดขาย 237,606 คัน เพิ่มขึ้นร้อยละ 8.30 และ (3.) บริษัท Fiat Chrysler Automobiles. มียอดขาย 217,527 คัน เพิ่มขึ้นร้อยละ 12.60



• ยอดขายของบริษัทผู้ผลิตรถยนต์จากประเทศญี่ปุ่น มีจำนวนทั้งสิ้น 621,998 คัน เพิ่มขึ้นร้อยละ 12.9 เมื่อเปรียบเทียบกับช่วงเวลาเดียวกันของปีที่ผ่านมา (550,932 คัน) โดยบริษัทที่มียอดขายสูงสุด 3 อันดับแรก ได้แก่ (1.) บริษัท TOYOTA Motors มียอดขาย 238,350 คัน เพิ่มขึ้นร้อยละ 10.8 (2.) บริษัท HONDA Motors มียอดขาย 150,893 คัน เพิ่มขึ้นร้อยละ 9.9 และ (3.) บริษัท NISSAN Motors มียอดขาย 139,300 คัน เพิ่มขึ้นร้อยละ 18.7



- บริษัทนำเข้ารถยนต์ยุโรปมียอดขายรวมจำนวน 152,822 คัน ลดลงร้อยละ 1.6 เมื่อเปรียบเทียบกับเดือนเดียวกันของปีที่ผ่านมา (155,339 คัน) โดยบริษัทรถยนต์ยุโรปที่มียอดขายสูงสุด 3 อันดับแรกได้แก่ 1. VAG Group (Volkswagen/Audi) มียอดขาย 51,355 คัน (ลดลงร้อยละ 3.60) 2. BMW Group (BMW/Mini) มียอดขาย 39,634 คัน (ลดลงร้อยละ 17.70) และ 3. MERCEDES/MAYBACH มียอดขาย 38,918 คัน (เพิ่มขึ้นร้อยละ 1.7)



- บริษัทผู้ผลิตรถยนต์จากประเทศเกาหลี 2 บริษัท มียอดขายรวม 117,749 คัน เพิ่มขึ้นร้อยละ 7.0 เทียบกับ เดือนเดียวกันของปีที่ผ่านมา (110,094 คัน) โดยบริษัท HYUNDAI มียอดขายจำนวน 63,508 คัน ลดลงร้อยละ 1.5 และ บริษัท KIA มียอดขาย จำนวน 54,241 คัน เพิ่มขึ้นร้อยละ 19.0 รายละเอียดตามเอกสารแนบ 1

- สำหรับการนำเข้ารวมของรถยนต์ อะไหล่ และ ส่วนประกอบจากประเทศไทย ตัวเลขเดือนล่าสุด (พฤศจิกายน 2558) มูลค่าการส่งออกมายังสหรัฐฯทั้งสิ้น 259 ล้านดอลลาร์สหรัฐฯ โดยแบ่งตามประเภทได้ดังนี้ รถยนต์นั่งส่วนบุคคล โดยส่วนใหญ่เป็นรถยนต์ประเภทอิคโคคาร์ มีมูลค่าอยู่ที่ 12 ล้านดอลลาร์สหรัฐฯ (เพิ่มขึ้นจาก 6 ล้านดอลลาร์สหรัฐฯในเดือนก่อนหน้า) ประเภทรถบรรทุก รถโดยสาร รถยนต์ชนิดพิเศษอื่นๆ 2 ล้านดอลลาร์สหรัฐฯ (ลดลงจาก 3 ล้านดอลลาร์สหรัฐฯในเดือนก่อนหน้า) ส่วนอะไหล่รถยนต์ มีมูลค่าอยู่ที่ 245 ล้านดอลลาร์สหรัฐฯ (ลดลงจาก 253 ล้านดอลลาร์สหรัฐฯในเดือนก่อนหน้า) สิบเอ็ดเดือนของปีนี้สหรัฐฯนำเข้ารถยนต์ อะไหล่ และ ส่วนประกอบจากประเทศไทยรวมทั้งสิ้น 2,531 ล้านดอลลาร์สหรัฐฯ (ปีก่อนหน้าอยู่ที่ 2,031 ล้านดอลลาร์สหรัฐฯ) เพิ่มขึ้นร้อยละ 24.62

**Exhibit 18. U.S. Trade in Motor Vehicles and Parts by Selected Countries**

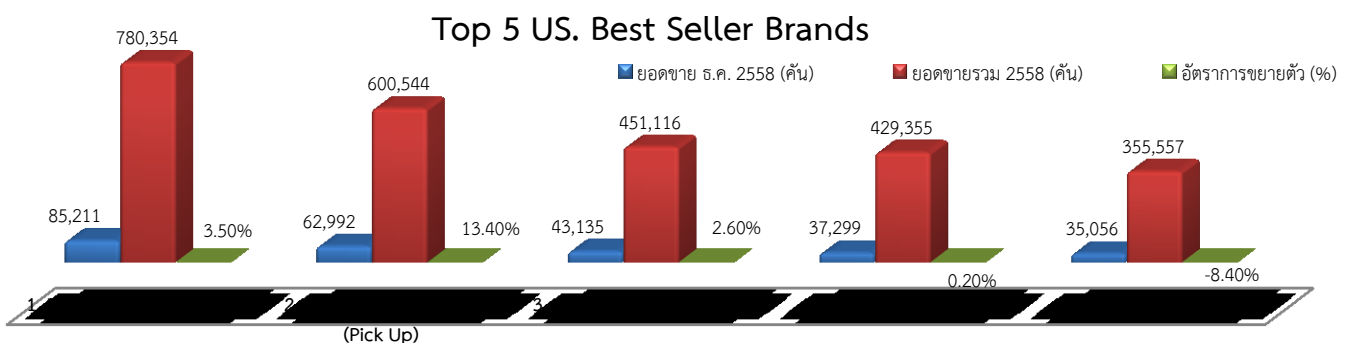
In millions of dollars. Details may not equal totals due to rounding. (X) Not applicable. (-) Represents zero or less than one-half of measurement shown.

Country	Total			Passenger Cars			Trucks, Buses, Special Purpose Vehicles			Parts		
	November 2015	October 2015	Year-to-Date 2015	November 2015	October 2015	Year-to-Date 2015	November 2015	October 2015	Year-to-Date 2015	November 2015	October 2015	Year-to-Date 2015
<b>Imports</b>												
<b>TOTAL</b>	<b>30,357</b>	<b>31,237</b>	<b>320,476</b>	<b>15,590</b>	<b>14,775</b>	<b>150,460</b>	<b>2,811</b>	<b>3,246</b>	<b>32,308</b>	<b>11,955</b>	<b>13,216</b>	<b>137,708</b>
Austria	178	231	1,983	90	79	667	(-)	1	6	87	151	1,310
Brazil	100	88	1,064	(-)	(-)	5	12	8	90	88	80	969
Canada	5,828	5,695	56,589	4,213	3,911	38,111	225	244	2,394	1,389	1,539	16,084
China	1,408	1,454	17,555	23	32	239	38	32	368	1,347	1,390	16,948
Germany	3,475	3,638	34,829	2,595	2,593	24,134	35	37	286	845	1,008	10,410
Italy	512	440	5,171	387	289	3,669	(-)	1	5	125	150	1,498
Japan	4,519	4,247	46,207	3,390	2,920	32,165	61	78	647	1,068	1,250	13,395
Korea, South	2,085	2,048	24,052	1,360	1,302	15,780	(-)	(-)	2	725	746	8,269
Mexico	8,764	9,851	97,485	1,980	2,088	21,450	2,269	2,689	26,694	4,515	5,074	49,341
South Africa	218	190	1,672	182	139	1,175	(-)	5	8	36	46	489
Sweden	263	303	1,826	217	224	1,106	16	31	267	29	49	453
Taiwan	260	269	3,061	8	13	78	(-)	1	8	251	255	2,976
Thailand	259	262	2,531	12	6	179	2	3	11	245	253	2,341
United Kingdom	815	871	7,963	674	717	6,152	39	44	590	102	110	1,221
Other	1,672	1,650	18,488	457	461	5,551	112	74	932	1,103	1,115	12,005

NOTE: Data are not available on a BOP basis. For information on data sources, nonsampling errors, and definitions, see the information section on page A-1 of this release or at [www.census.gov/tr900](http://www.census.gov/tr900) or [www.bea.gov/newsreleases/international/trade/tradnewsrelease.htm](http://www.bea.gov/newsreleases/international/trade/tradnewsrelease.htm)

ที่มา : U.S Bureau of Economic Analysis, U.S. Department of Commerce

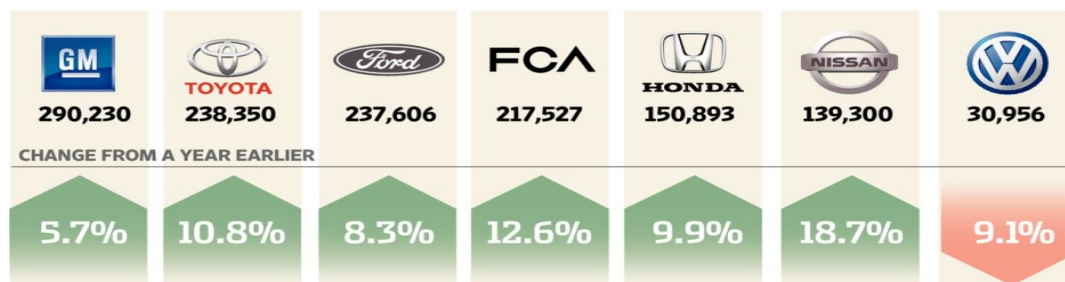
- 5 อันดับรถยนต์ที่มียอดขายสูงสุดในสหรัฐฯ ประจำเดือนล่าสุด ได้แก่



ที่มา : The Wall Street Journal

- ยอดจำหน่ายรถยนต์ในสหรัฐฯ เดือนธันวาคม 2558 โดยส่วนมากมียอดจำหน่ายเพิ่มขึ้นจากปีก่อน แบ่งตามประเภทของรถยนต์ รถบรรทุกขนาดเล็กและรถขับเคลื่อนสี่ล้ออเนกประสงค์ มีสัดส่วน ร้อยละ 56.4 ปรับตัวสูงขึ้นร้อยละ 18.7 ขณะที่รถยนต์นั่งส่วนบุคคล มีสัดส่วนที่ร้อยละ 43.6 ปรับตัวลดลงร้อยละ 3.7 โดย 5 บริษัทที่มียอดจำหน่ายสูงสุดในเดือนธันวาคมได้แก่ 1. GM. 290,230 คัน เพิ่มขึ้นจากปีก่อนหน้า 5.7% 2. Toyota 238,350 คัน เพิ่มขึ้นจากปีก่อนหน้า 10.8% 3. Ford 237,606 คัน เพิ่มขึ้นจากปีก่อนหน้า 8.3% 4. Fiat Chrysler Automobiles. 217,527 คัน เพิ่มขึ้น 12.60% และ 5. Honda 150,893 คัน เพิ่มขึ้นจากปีก่อนหน้า 9.9% ขณะที่ Volkswagen มียอดจำหน่ายลดลง 9.1% เนื่องจากขาดความเชื่อมั่นของผู้บริโภค ในกรณีการติดตั้งอุปกรณ์ทุจริตสำหรับการตรวจสอบมลภาวะของเครื่องยนต์ชนิดดีเซลตามที่เป็นข่าวเมื่อเดือนกันยายนที่ผ่านมา

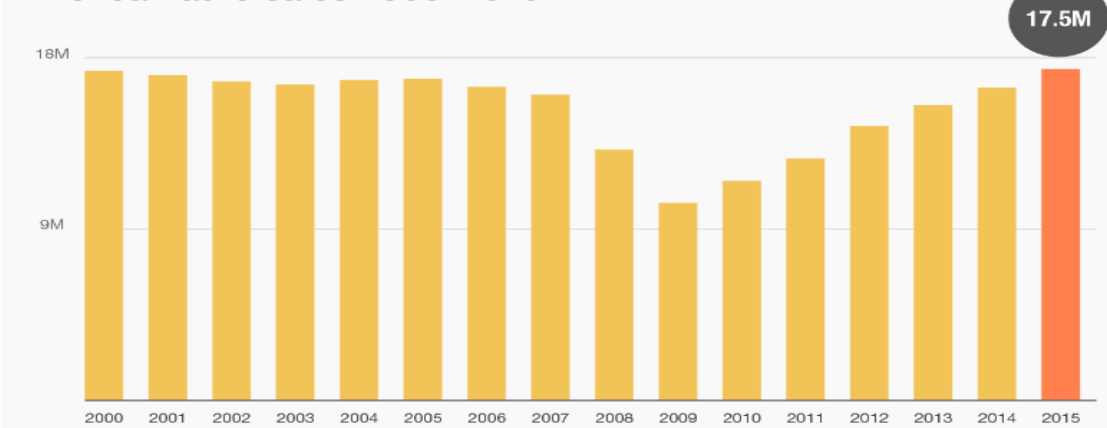
### December Vehicle Sales



Source: the companies

THE WALL STREET JOURNAL.

### American auto sales 2000–2015



- ยอดจำหน่ายรถยนต์ในสหรัฐฯ นับเป็นตัวชี้วัดเศรษฐกิจของสหรัฐฯ ที่ชัดเจนอีกทางหนึ่ง โดยทั้งปีที่ผ่านมา มียอดจำหน่ายรถยนต์ทั้งสิ้น 17.47 ล้านคัน ปรับตัวเพิ่มขึ้นจากปี 2014 ร้อยละ 5.7 ถือเป็นสถิติใหม่ที่สูงที่สุดนับตั้งแต่ปี 2000 ที่มียอดจำหน่าย 17.40 ล้านคัน แม้ว่ารถยนต์นั่งส่วนบุคคล จะปรับตัวลดลงร้อยละ 2.3 แต่รถบรรทุกขนาดเล็กและรถขับเคลื่อนสี่ล้ออเนกประสงค์ ได้ปรับตัวสูงขึ้นถึงร้อยละ 12.7 เนื่องจากราคาน้ำมันที่ต่ำ และอีกปัจจัยหนึ่งคือ มีอัตราการจ้างงานที่เพิ่มขึ้น รวม 2.3 ล้านอัตราทั่วประเทศ คาดการณ์จากบริษัทผู้ผลิตและจัดจำหน่ายรถยนต์คาดว่ายอดจำหน่ายรถยนต์ในสหรัฐฯ ปี 2016 น่าจะมียอดจำหน่ายทั้งสิ้นประมาณ 18 ล้านคัน และคาดว่าจะยังคงเติบโตอย่างต่อเนื่องในช่วงเวลา 2 ปีที่จะถึงนี้ เนื่องจากเป็นช่วงเวลาที่ชาวอเมริกันนิยมเปลี่ยนรถคันใหม่เมื่อครบ 10 ปี ในเดือนธันวาคมราคาารถยนต์เฉลี่ยต่อคัน อยู่ที่ \$34,428 เหรียญสหรัฐฯ นับว่าเป็นราคาที่ค่อนข้างสูง เนื่องจากผู้บริโภคหันมานิยมใช้รถบรรทุกขนาดเล็กและรถขับเคลื่อนสี่ล้ออเนกประสงค์ ที่มีราคาสูง มากกว่ารถยนต์นั่งส่วนบุคคล หรือรถยนต์ขนาดเล็ก ส่งผลให้มีวงเงินสินเชื่อที่ยืดหยุ่นเพื่อการซื้อรถยนต์หมุนเวียนในปี 2015 มากถึง 1 ล้านล้านเหรียญสหรัฐฯ และมีแนวโน้มที่จะมีการขยายตัวเพิ่มขึ้นอีกในปีนี้ จึงนับว่าเป็นช่วงเวลาที่ดีสำหรับประเทศผู้ผลิต ผู้ส่งออกรถยนต์รวมทั้งส่วนประกอบ และอะไหล่ลามายังสหรัฐฯ