รายงานสรุปภาวะเศรษฐกิจการค้าสหรัฐฯ (ข้อมูลล่าสุดเดือนตุลาคม 2564)

ECONOMIC ACTIVITY

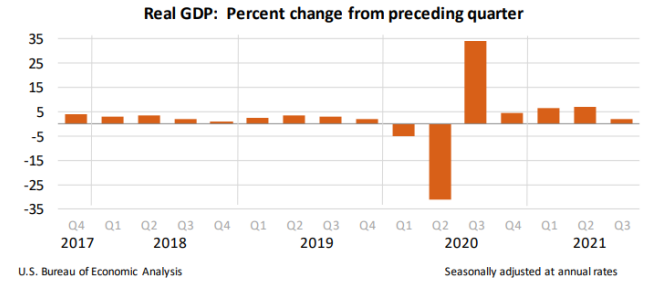

GROSS DOMESTIC PRODUCT (Q3/2021): SECOND ESTIMATE

ผลิตภัณฑ์มวลรวมในประเทศ (GDP) ของสหรัฐฯ ในไตรมาสที่ 3 ของปี 2564 (ประมาณการครั้งที่ 2) มีอัตราการขยายตัวร้อยละ 2.1 ซึ่งปรับเพิ่มขึ้นจากประมาณการล่วงหน้าที่ระบุว่าเศรษฐกิจสหรัฐฯ ขยายตัวร้อยละ 2.0

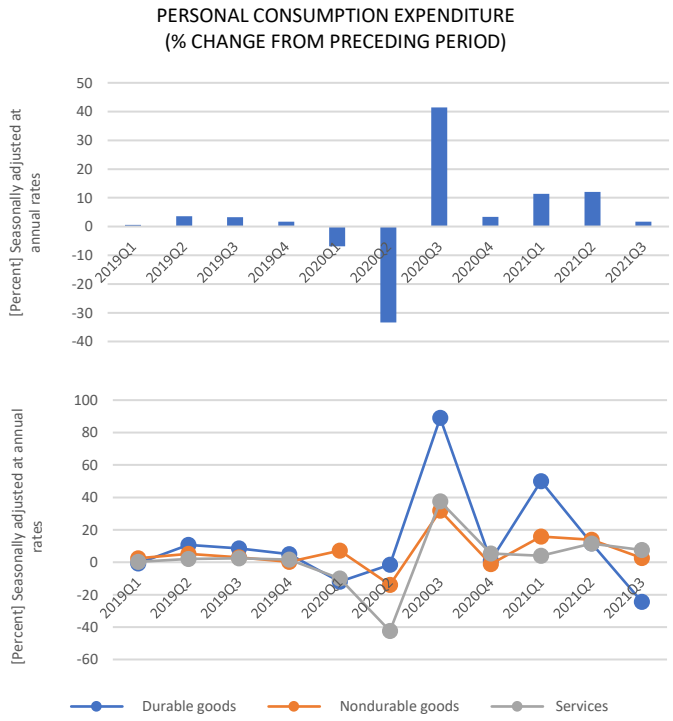

CONSUMER SPENDING (Q3/2021): SECOND ESTIMATE

ในไตรมาสที่ 3 ของปี 2564 รายจ่ายเพื่อการบริโภค (Personal Consumption Expenditure) เพิ่มขึ้นร้อยละ 1.7 หลังจากที่เพิ่มขึ้นร้อยละ 12.0 ในไตรมาสที่ 2 ของปี 2564 โดย

- รายจ่ายเพื่อการบริโภคด้านสินค้าคงทน (durable goods) ลดลงร้อยละ 24.4 หลังจากที่เพิ่มขึ้นร้อยละ 11.6 ในไตรมาสที่ 2 ของปี 2564
- รายจ่ายเพื่อการบริโภคด้านสินค้าไม่คงทน (non-durable goods) เพิ่มขึ้นร้อยละ 2.6 หลังจากที่เพิ่มขึ้นร้อยละ 13.9 ในไตรมาสที่ 2 ของปี 2564
- รายจ่ายด้านบริการเพิ่มขึ้นร้อยละ 7.6 หลังจากที่เพิ่มขึ้นร้อยละ 11.5 ในไตรมาสที่ 2 ของปี 2564

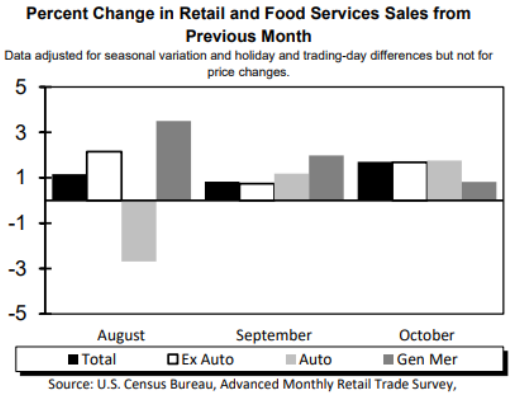

มูลค่าการค้าปลีกและบริการด้านร้านอาหารในเดือนตุลาคม 2564 เพิ่มขึ้นร้อยละ 1.7 จากเดือนกันยายน 2564 โดยมีมูลค่าอยู่ที่ 638.2 พันล้านเหรียญสหรัฐฯ

RETAIL SALES (OCTOBER)

- มูลค่าการค้าปลีก (ไม่รวมบริการด้านร้านอาหาร) ของสหรัฐฯ ในเดือนตุลาคม 2564 เพิ่มขึ้นร้อยละ 1.9 จากเดือนกันยายน 2564 โดยมีมูลค่าอยู่ที่ 565.8 พันล้านเหรียญสหรัฐฯ ทั้งนี้ เมื่อเทียบกับช่วงระยะเวลาเดียวกันของปี 2563 จะพบว่ามูลค่าเพิ่มขึ้นร้อยละ 14.8
- กลุ่มสินค้าที่มีการปรับตัวเพิ่มขึ้นมากที่สุด ได้แก่ อุปกรณ์อิเล็กทรอนิกส์ ในขณะที่ สินค้ารถยนต์และชิ้นส่วนเพิ่มขึ้นร้อยละ 1.8 จากเดือนกันยายน 2564 และเมื่อเทียบกับช่วงระยะเวลาเดียวกันของปี 2563 สินค้ารถยนต์และชิ้นส่วนเพิ่มขึ้นร้อยละ 11.5
- มูลค่าการค้าปลีกผ่านช่องทางที่ไม่ต้องอาศัยหน้าร้าน (Non-store Retailers) ในเดือนตุลาคม 2564 เพิ่มขึ้นร้อยละ 4.0 จากเดือนกันยายน 2564 และเมื่อเทียบกับช่วงระยะเวลาเดียวกันของปี 2563 มีอัตราการขยายตัวเพิ่มขึ้นร้อยละ 10.2

HOUSEHOLDS

	Aug.	Sept.	Oct.
Personal Income	0.3%	-1.0%	0.5%
Current-dollar DPI	0.3%	-1.3%	0.3%
Real DPI	-0.1%	-1.6%	-0.3%
Real PCE	0.7%	0.3%	0.7%
PCE Prices	0.4%	0.4%	0.6%

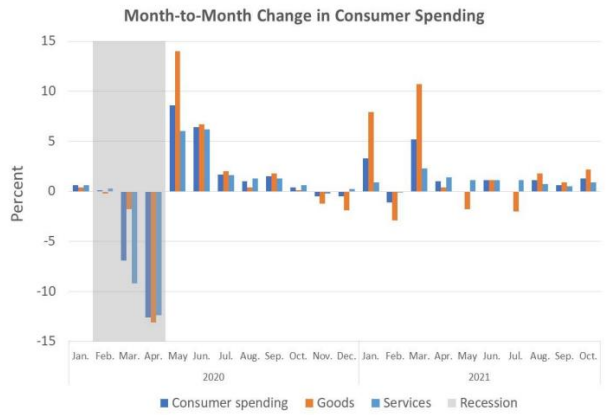

PERSONAL INCOME & OUTLAYS (OCTOBER)

- ในเดือนตุลาคม 2564 รายได้ส่วนบุคคลของประชาชนชาวอเมริกันเพิ่มขึ้นร้อยละ 0.5 หลังจากที่ลดลงร้อยละ 1.0 ในเดือนกันยายน 2564
- รายได้ในหมวดค่าจ้างและเงินเดือน (Wages and Salaries) เพิ่มขึ้นร้อยละ 0.8 หลังจากที่เพิ่มขึ้นร้อยละ 0.9 ในเดือนกันยายน 2564
- รายจ่ายเพื่อการบริโภคที่แท้จริง (Real PCE) เพิ่มขึ้นร้อยละ 0.7 หลังจากที่เพิ่มขึ้นร้อยละ 0.3 ในเดือนกันยายน 2564 โดยรายจ่ายเพื่อการบริโภคในหมวดสินค้าคงทนเพิ่มขึ้นร้อยละ 2.0 หลังจากที่เพิ่มขึ้นร้อยละ 0.4 ในเดือนกันยายน 2564 ในขณะที่รายจ่ายเพื่อการบริโภคในหมวดสินค้าไม่คงทนเพิ่มขึ้นร้อยละ 0.4 ซึ่งเป็นการเพิ่มขึ้นในระดับเดียวกันกับเดือนกันยายน 2564
- ในเดือนตุลาคม 2564 รายได้เพื่อการใช้จ่ายที่แท้จริง (Real Disposable Income) ลดลงร้อยละ 0.3 หลังจากที่ลดลงร้อยละ 1.6 ในเดือนกันยายน 2564

BUSINESS SECTOR

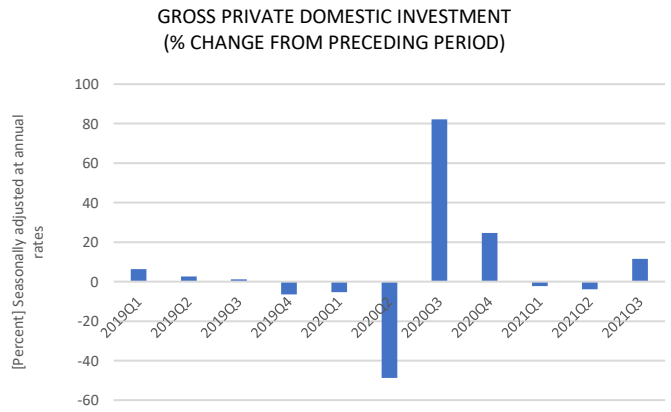

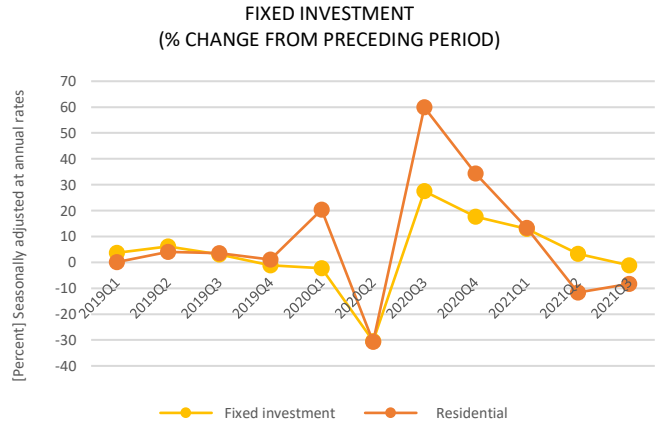

GROSS PRIVATE DOMESTIC INVESTMENT (Q3/2021): SECOND ESTIMATE

ในไตรมาสที่ 3 ของปี 2564 การลงทุนของภาคธุรกิจภายในประเทศของสหรัฐฯ เพิ่มขึ้นร้อยละ 11.6 หลังจากที่ลดลงร้อยละ 3.9 ในไตรมาสที่ 2 ของปี 2564

- การลงทุนถาวรที่ไม่ใช่ที่อยู่อาศัย (non-residential fixed investment) เพิ่มขึ้นร้อยละ 1.5 หลังจากที่เพิ่มขึ้นร้อยละ 9.2 ในไตรมาสที่ 2 ของปี 2564 โดย (1) การลงทุนด้านโครงสร้างที่ไม่ใช่ที่อยู่อาศัย (non-residential structures) ลดลงร้อยละ 5.0 หลังจากที่ลดลงร้อยละ 3.0 ในไตรมาสที่ 2 (2) การลงทุนด้านอุปกรณ์ลดลงร้อยละ 2.4 หลังจากที่เพิ่มขึ้นร้อยละ 12.1 ในไตรมาสที่ 2 และ (3) การลงทุนในสินค้าด้านทรัพย์สินทางปัญญาเพิ่มขึ้นร้อยละ 9.3 หลังจากที่เพิ่มขึ้นร้อยละ 12.5 ในไตรมาสที่ 2
- การลงทุนด้านที่อยู่อาศัย (residential fixed investment) ลดลงร้อยละ 8.3 หลังจากที่ลดลงร้อยละ 11.7 ในไตรมาสที่ 2

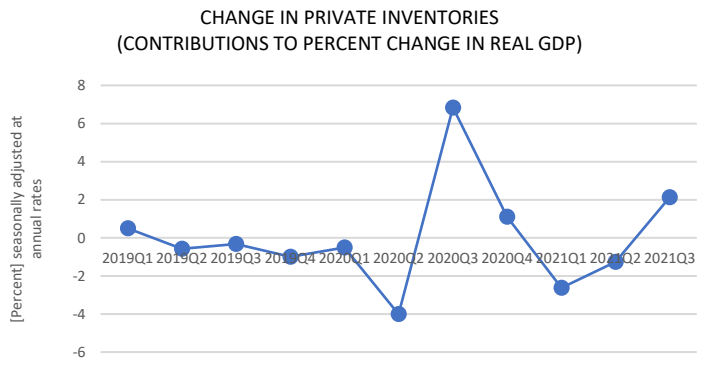

CHANGE IN REAL PRIVATE INVENTORIES (Q3/2021): SECOND ESTIMATE

การลงทุนในสินค้าคงคลังของภาคเอกชนในไตรมาสที่ 3 ของปี 2564 เพิ่มขึ้น ซึ่งมีผลกระทบต่ออัตราการขยายตัว (contribution) ของ Real GDP สหรัฐฯ คิดเป็นบวก 2.13 percentage point หลังจากที่เป็นลบ 1.26 percentage point ในไตรมาสที่ 2 ของ ปี 2564

GOVERNMENT SECTOR

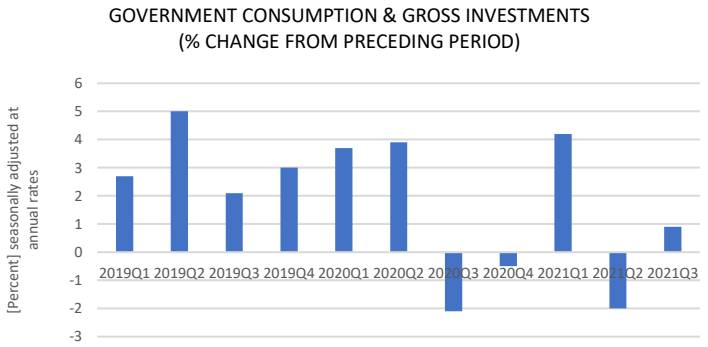

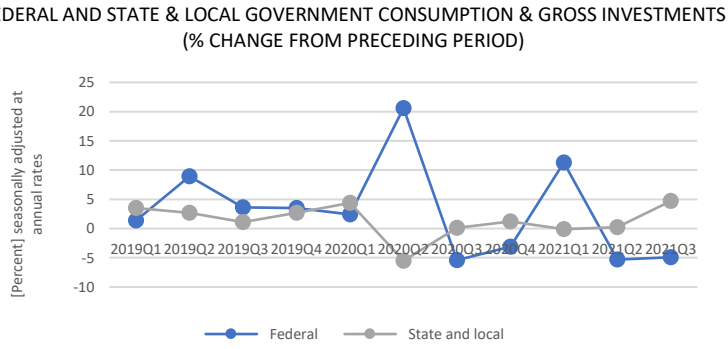

GOVERNMENT CONSUMPTION & GROSS INVESTMENTS (Q3/2021): SECOND ESTIMATE

- รายจ่ายและการลงทุนรวมของภาครัฐเพิ่มขึ้นร้อยละ 0.9 ในไตรมาสที่ 3 ของปี 2564 หลังจากที่ลดลงร้อยละ 2.0 ในไตรมาสที่ 2 ของปี 2564
- รายจ่ายและการลงทุนรวมในระดับรัฐบาลกลาง (Federal) ในไตรมาสที่ 3 ของปี 2564 ลดลงร้อยละ 4.9 หลังจากที่ลดลงร้อยละ 5.3 ในไตรมาสที่ 2 ของปี 2564 โดยรายจ่ายและการลงทุนเพื่อการป้องกันประเทศ (national defense) ลดลงร้อยละ 1.6 หลังจากที่ลดลงร้อยละ 1.1 ในไตรมาสที่ 2 ของปี 2564 รายจ่ายและการลงทุนที่ไม่ใช่เพื่อการป้องกันประเทศ (non-defense) ลดลงร้อยละ 9.3 หลังจากที่ลดลงร้อยละ 10.7 ในไตรมาสที่ 2 ของปี 2564
- รายจ่ายและการลงทุนรวมของภาครัฐในระดับรัฐและท้องถิ่น (state and local government) เพิ่มขึ้นร้อยละ 4.7 หลังจากที่เพิ่มขึ้นร้อยละ 0.2 ในไตรมาสที่ 2 ของปี 2564

INTERNATIONAL TRADE

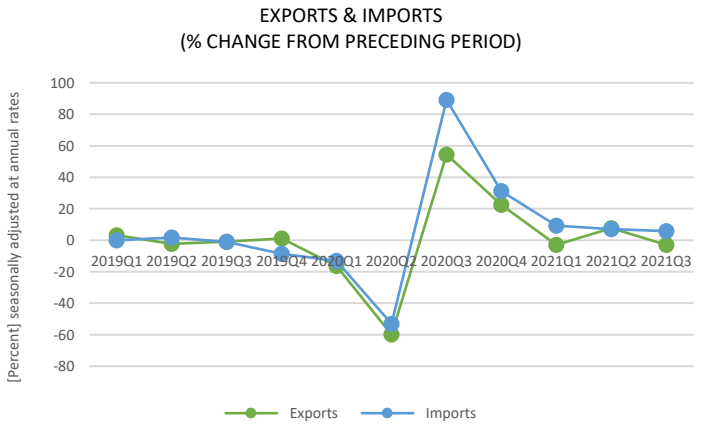

EXPORTS & IMPORTS (Q3/2021): SECOND ESTIMATE

- การส่งออกสินค้าและบริการของสหรัฐฯ ในไตรมาสที่ 3 ของปี 2564 ลดลงร้อยละ 3.0 หลังจากที่เพิ่มขึ้นร้อยละ 7.6 ในไตรมาสที่ 2 ของปี 2564
- การนำเข้าสินค้าและบริการของสหรัฐฯ ในไตรมาสที่ 3 ของปี 2564 เพิ่มขึ้นร้อยละ 5.8 หลังจากที่เพิ่มขึ้นร้อยละ 7.1 ในไตรมาสที่ 2 ของปี 2564

LABOR MARKET

UNEMPLOYMENT RATE, SEASONALLY ADJUSTED,
OCTOBER 2019 – OCTOBER 2021 (%)

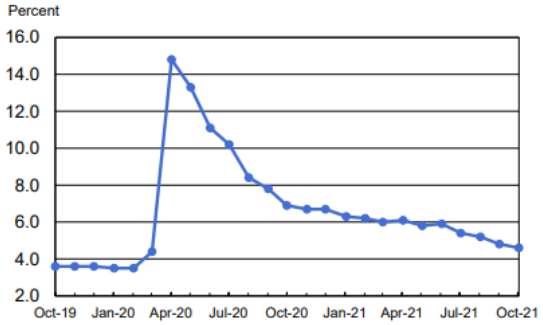

NON-FARM PAYROLL EMPLOYMENT OVER-THE-MONTH CHANGE,
SEASONALLY ADJUSTED, OCTOBER 2019 – OCTOBER 2021 (THOUSANDS)

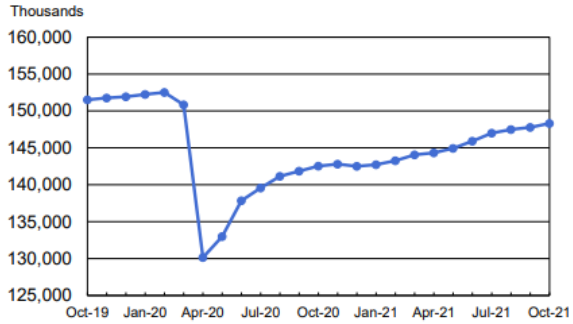

UNEMPLOYMENT RATE (OCTOBER)

ในเดือนตุลาคม 2564 อัตราว่างงานของสหรัฐฯ ปรับตัวลดลงมาอยู่ที่ระดับร้อยละ 4.6 หลังจากอยู่ที่ระดับร้อยละ 4.8 ในเดือนกันยายน 2564 หรือคิดเป็นจำนวนคนที่ว่างงาน 7.4 ล้านคน

NONFARM PAYROLL EMPLOYMENT (OCTOBER)

การจ้างงานนอกภาคเกษตรกรรมเพิ่มขึ้นจำนวน 531,000 คนในเดือนตุลาคม 2564 โดยการจ้างงานที่เพิ่มขึ้นส่วนใหญ่อยู่ในภาคบริการด้านการท่องเที่ยวและการต้อนรับ บริการด้านผู้เชี่ยวชาญและธุรกิจ การผลิต และการขนส่ง

AVERAGE HOURLY EARNINGS (OCTOBER)

อัตราค่าแรงต่อชั่วโมงโดยเฉลี่ยในเดือนตุลาคม 2564 เพิ่มขึ้น 0.11 เหรียญสหรัฐฯ อยู่ที่ 30.96 เหรียญสหรัฐฯ หลังจากที่เพิ่มขึ้น 0.18 เหรียญสหรัฐฯ ในเดือนกันยายน 2564