เศรษฐกิจสหรัฐฯ ในไตรมาสที่ 3 ของปี 2558 เพิ่มขึ้นร้อยละ 1.5 (ประมาณการล่วงหน้า)

1. ผลิตภัณฑ์มวลรวมในประเทศ (GDP) ของสหรัฐฯ

เมื่อวันที่ 29 ตุลาคม 2558 สำนักวิเคราะห์เศรษฐกิจสหรัฐฯ (Bureau of Economic Analysis: BEA) ภายใต้กระทรวงพาณิชย์สหรัฐฯ (DOC) ได้เผยแพร่รายงานประมาณการล่วงหน้า (Advance Estimate) ภาวะเศรษฐกิจสหรัฐฯ ในไตมาสที่ 3 ของปี 2558 โดยระบุว่า **ผลิตภัณฑ์มวลรวมในประเทศ (GDP) ของสหรัฐฯ ในไตรมาสที่ 3 (กรกฎาคม – กันยายน) เพิ่มขึ้นร้อยละ 1.5 จากที่เพิ่มข้นร้อยละ 3.9 ในไตมาสที่ 2** ทั้งนี้ อัตราการขยายตัวของ GDP สหรัฐฯ ที่ชะลอตัวลงในไตรมาสที่ 3 ของปี 2558 เป็นผลจากรายจ่ายเพื่อการบริโภค (personal consumption expenditure) การส่งออก การลงทุนถาวรที่ไม่ใช่ที่อยู่อาศัย (nonresidential fixed investment) การลงทุนด้านที่อยู่อาศัย (residential fixed investment) และรายจ่ายและการลงทุนรวมของภาครัฐในระดับรัฐและท้องถิ่น (state and local government) ที่เพิ่มขึ้นในอัตราที่ลดลง ควบคู่กับการลงทุนในสินค้าคงคลังของภาคเอกชน (private inventory investment) ที่ลดลง แต่ได้รับการชดเชยบางส่วนจากการนำเข้าที่ลดลง

2. รายจ่ายเพื่อการบริโภค (Personal Consumption Expenditures)

รายจ่ายเพื่อการบริโภคเพิ่มขึ้นร้อยละ 3.2 ในไตรมาสที่ 3 ของปี 2558 จากที่เพิ่มขึ้นร้อยละ 3.6 ในไตรมาสที่ 2 ของปี 2558 โดยในไตรมาสที่ 3 รายจ่ายเพื่อการบริโภคด้านสินค้าคงทน (durable goods) เพิ่มขึ้นร้อยละ 6.7 จากที่เพิ่มขึ้นร้อยละ 8.0 ในไตรมาสที่ 2 ของปี 2558 รายจ่ายเพื่อการบริโภคด้านสินค้าไม่คงทน (non-durable goods) เพิ่มขึ้นร้อยละ 3.5 จากที่เพิ่มขึ้นร้อยละ 4.3 ในไตรมาสที่ 2 ของปี 2558 และรายจ่ายด้านบริการเพิ่มขึ้นร้อยละ 2.6 จากที่เพิ่มขึ้นร้อยละ 2.7 ในไตรมาสที่ 2 ของปี 2558

3. <u>การส่งออกสินค้าและบริการ (Export of Goods and Services)</u>

การส่งออกสินค้าและบริการของสหรัฐฯ เพิ่มขึ้นในอัตราที่ลดลงที่ร้อยละ 1.9 จากที่เพิ่มขึ้นร้อยละ 5.1 ในไตรมาสที่ 2 ของปี 2558 ในขณะที่การนำเข้าสินค้าและบริการของสหรัฐฯ เพิ่มขึ้นร้อยละ 1.8 จากที่เพิ่มขึ้นร้อยละ 3.0 ในไตรมาสที่ 2 ของปี 2558

4. <u>การลงทุนถาวร (Fixed Investment)</u>

การลงทุนถาวรที่ไม่ใช่ที่อยู่อาศัย (non-residential fixed investment) เพิ่มขึ้นร้อยละ 2.1 จากที่เพิ่มขึ้นร้อยละ 4.1 ในไตรมาสที่ 2 ของปี 2558 โดยการลงทุนด้านโครงสร้างที่ไม่ใช่ที่อยู่อาศัย (non-residential structures) ลดลงร้อยละ 4.0 จากที่เพิ่มขึ้นร้อยละ 6.2 ในไตรมาสที่ 2 ของปี 2558 และการลงทุนด้านอุปกรณ์เพิ่มขึ้นร้อยละ 1.3 จากที่เพิ่มขึ้นร้อยละ 0.3 ในไตรมาสที่ 2 ของปี 2558 การลงทุนในสินค้าด้านทรัพย์สินทางปัญญาเพิ่มขึ้นในอัตราที่ลดลงที่ร้อยละ 1.8 จากที่เพิ่มขึ้นร้อยละ 8.3 ในไตรมาสที่ 2 ของปี 2558 ในขณะเดียวกันการลงทุนด้านที่อยู่อาศัย (residential fixed investment) เพิ่มขึ้นในอัตราที่ลดลงที่ร้อยละ 6.1 จากที่เพิ่มขึ้นร้อยละ 9.3 ในไตรมาสที่ 2 ของปี 2558

5. <u>รายจ่ายและการลงทุนรวมของภาครัฐ (Government Consumption Expenditures and Gross Investment)</u>

รายจ่ายและการลงทุนรวมของภาครัฐในไตรมาสที่ 3 ของปี 2558 เพิ่มขึ้นร้อยละ 0.2 จากที่เพิ่มขึ้นไม่ถึงร้อยละ 0.1 ในไตรมาสที่ 2 ของปี 2558 โดยรายจ่ายและการลงทุนเพื่อการป้องกันประเทศ (national defense) ลดลงร้อยละ 1.4 จากที่เพิ่มขึ้นร้อยละ 0.3 รายจ่ายและการลงทุนที่ไม่ใช่เพื่อการป้องกันประเทศ (non-defense) เพิ่มขึ้นร้อยละ 2.8 จากที่ลดลงร้อยละ 0.5 และรายจ่ายและการลงทุนรวมของภาครัฐในระดับรัฐและท้องถิ่น (state and local government) เพิ่มขึ้นในอัตราที่ลดลงที่ร้อยละ 2.6 จากที่เพิ่มร้อยละ 4.3 ในไตรมาสที่ 2 ของปี 2558

6. <u>การลงทุนในสินค้าคงคลังของภาคเอกชน (Change in Real Private Inventories)</u>

การลงทุนในสินค้าคงคลังของภาคเอกชนในไตรมาสที่ 3 ของปี 2558 เพิ่มขึ้น 56.8 พันล้านเหรียญสหรัฐฯ จากที่เพิ่มขึ้น 113.5 พันล้านเหรียญสหรัฐฯ ในไตรมาสที่ 2 ของปี 2558 และ 112.8 พันล้านเหรียญสหรัฐฯ ในไตรมาสที่ 1 ของปี 2558

GDP Highlights

อัตราการขยายตัวของเศรษฐกิจสหรัฐฯ ที่ชะลอตัวลงในไตรมาสที่ 3 ของปี 2558 เป็นผลกระทบหลักจากการชะลอการลงทุนในสินค้าคงคลังของภาคเอกชนหลังจากที่สินคาคงคลังเพิ่มขึ้นมากในไตรมาสที่ 2 อย่างไรก็ตาม หากไมนับรวมการเปลี่ยนแปลงของการลงทุนในสินค้าคงคลังของภาคเอกชนจะพบว่า เศรษฐกิจสหรัฐฯ ขยายตัวรอยละ 2.9 ในไตรมาสที่ 3 เนื่องจากแรงขับเคลื่อนของอุปสงคภายในประเทศที่ยังคงเคลื่อนไหวไปในทิศทางที่ดี โดยในการประชุมคณะกรรมการนโยบายการเงินของธนาคารกลางสหรัฐฯ (Federal Open Market Committee: FOMC) เมื่อวันที่ 28 ตุลาคม 2558 ธนาคารกลางสหรัฐฯ (FED) ได้มีมติที่จะคงอัตราดอกเบี้ยนโยบายไว้ที่ร้อยละ 0 – 0.25 อย่างไรก็ตาม ต่างจากการประชุมที่ผ่านมา FED ได้ให้สัญญาณที่ชัดเจนขึ้นเกี่ยวกับกรอบระยะเวลาในการปรับเพิ่มอัตราดอกเบี้ยนโยบาย โดยระบุว่า ในการพิจารณาว่าจะปรับเพิ่มอัตราดอกเบี้ยนโยบายในการประชุม FOMC ครั้งตอไป (วันที่ 15 – 16 ธันวาคม 2558) หรือไม่นั้น FED จะประเมินถึงผลกระทบต่อการบรรลุเป้าหมายที่จะให้มีการจ้างงานในระดับที่เต็มกำลัง (maximum employment) และอัตราเงินเฟ้อที่ร้อยละ 2.0 พร้อมทั้งแสดงท่าทีผ่อนปรนในความกังวลต่อผลกระทบจากสถานการณ์เศรษฐกิจและความผันผวนของตลาดการเงินโลกต่อการฟื้นฟูเศรษฐกิจสหรัฐฯ

ปริมาณการค้าปลีก (Retail Sales) ของสหรัฐฯ เพิ่มขึ้นร้อยละ 0.1 ในเดือนกันยายน

เมื่อวันที่ 14 ตุลาคม 2558 สำนักงานสำรวจสำมะโนประชากรสหรัฐฯ (US Census Bureau) ภายใต้กระทรวงพาณิชย์สหรัฐฯ (DOC) รายงานว่า มูลค่าการค้าปลีกและบริการด้านอาหาร (Retail and Food Services Sales) ของสหรัฐฯ ในเดือนกันยายน 2558 เพิ่มขึ้นร้อยละ 0.1 จากเดือนสิงหาคม 2558 โดยมีมูลค่าอยู่ที่ 447.7 พันล้านเหรียญสหรัฐฯ สำหรับ **มูลค่าการค้าปลีก (ไม่รวมบริการด้านอาหาร) ของสหรัฐฯ ในเดือนกันยายน 2558 ยังคงอยู่ในระดับเดิมของเดือนสิงหาคม 2558 โดยมีมูลค่าอยู่ที่ 395.0 พันล้านเหรียญสหรัฐฯ** อย่างไรก็ตาม เมื่อเทียบกับช่วงระยะเวลาเดียวกันของปี 2557 จะพบว่า มูลค่าการค้าปลีก (ไม่รวมบริการด้านร้านอาหาร) ของสหรัฐฯ เพิ่มขึ้นร้อยละ 1.7 ทั้งนี้ ในเดือนกันยายน 2558 หมวดสินค้ารถยนต์และชิ้นส่วนเพิ่มขึ้นร้อยละ 1.7 จากเดือนสิงหาคม 2558 และเมื่อเทียบกับช่วงระยะเวลาเดียวกันของปี 2557 หมวดสินค้ารถยนต์และชิ้นส่วนเพิ่มขึ้นร้อยละ 8.8

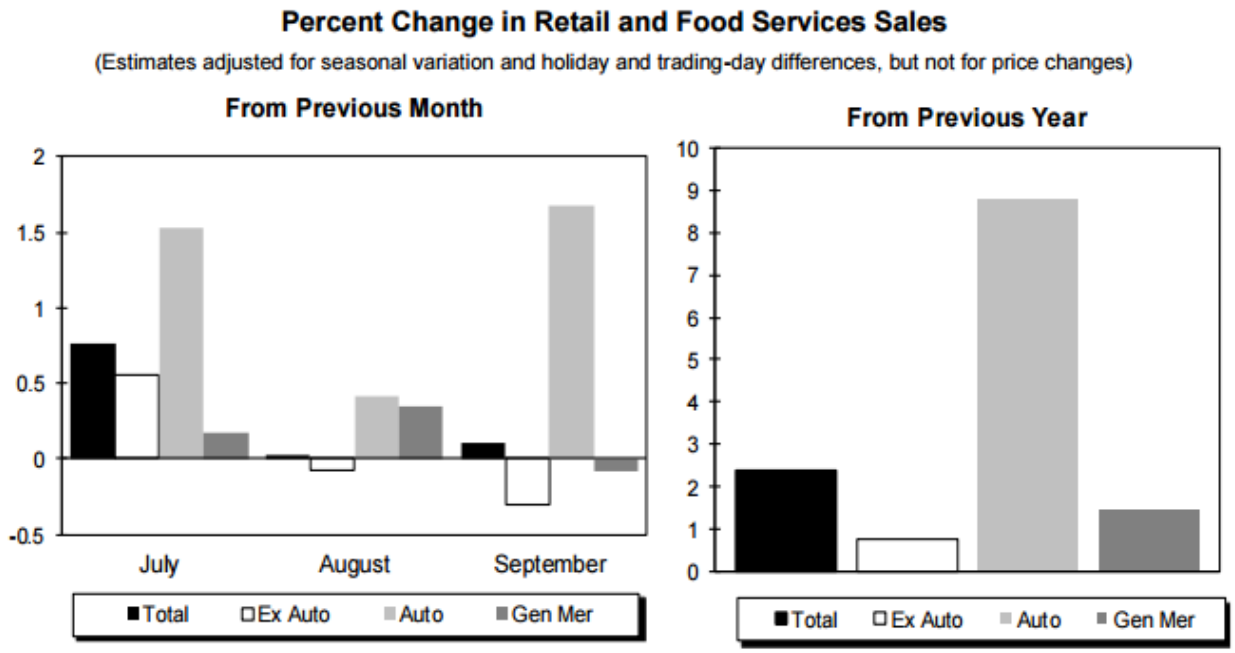

Consumer Sentiment Index

ดัชนี Consumer Sentiment Index ของสำนักข่าว Reuters และมหาวิทยาลัย University of Michigan ในเดือนตุลาคม 2558 ปรับตัวเพิ่มขึ้นมาอยู่ที่ระดับ 90.0 จากที่อยู่ที่ระดับ 87.2 ในเดือนกันยายน 2558 ตัวเลขดัชนีที่ปรับตัวเพิ่มขึ้นสะท้อนให้เห็นว่าผู้บริโภคมีความเชื่อมั่นต่อภาวะเศรษฐกิจสหรัฐฯ มากขึ้น และมีความกังวลน้อยลงเกี่ยวกับสถานการณ์เศรษฐกิจและความผันผวนของตลาดการเงินโลก ซึ่งบ่งชี้ว่าอุปสงค์ภายในประเทศยังคงอยู่ในระดับที่ดี และคาดว่า การใช้จ่ายของผู้บริโภคจะขยายตัวได้ดีต่อไป โดยได้รับปัจจัยบวกด้านการจ้างงาน รายได้ที่เพิ่มขึ้น อัตราเงินเฟ้อที่ต่ำ และราคาน้ำมันที่ถูกลง

<u>รายได้ส่วนบุคคลของชาวอเมริกันเพิ่มขึ้นร้อยละ 0.1 ในเดือนกันยายน 2558</u>

เมื่อวันที่ 30 ตุลาคม 2558 สำนักวิเคราะห์เศรษฐกิจสหรัฐฯ (Bureau of Economic Analysis: BEA) ภายใต้กระทรวงพาณิชย์สหรัฐฯ (DOC) ได้เผยแพร่รายงานรายได้ส่วนบุคคล (Personal Income) และรายจ่ายเพื่อการบริโภค (Personal Consumption Expenditure: PCE) ของสหรัฐฯ ในเดือนกันยายน 2558 โดย**<u>รายได้ส่วนบุคคลของประชาชนชาวอเมริกันเพิ่มขึ้นในอัตราที่ลดลงที่ร้อยละ 0.1</u>** จากที่เพิ่มขึ้นร้อยละ 0.4 ในเดือนสิงหาคม 2558 ทั้งนี้ รายได้ในหมวดค่าจ้างและเงินเดือน (Wages and Salaries) เพิ่มขึ้นไม่ถึงร้อยละ 0.1 จากที่เพิ่มขึ้นร้อยละ 0.5 ในเดือนสิงหาคม 2558

ในขณะเดียวกัน รายจ่ายเพื่อการบริโภคที่แท้จริง (Real PCE) เพิ่มขึ้นร้อยละ 0.2 จากที่เพิ่มขึ้นร้อยละ 0.4 เดือนสิงหาคม 2558 โดยรายจ่ายเพื่อการบริโภคในหมวดสินค้าคงทนเพิ่มขึ้นร้อยละ 0.6 ซึ่งเป็นอัตราการขยายตัวในระดับเดียวกันกับเดือนสิงหาคม 2558 ในขณะที่รายจ่ายเพื่อการบริโภคในหมวดสินค้าไม่คงทนลดลงร้อยละ 0.3 ในเดือนกันยายน 2558 จากที่เพิ่มขึ้นร้อยละ 0.3 ในเดือนสิงหาคม 2558

สำหรับรายได้เพื่อการใช้จ่ายที่แท้จริง (Real Disposable Income) ในเดือนกันยายน 2558 เพิ่มขึ้นร้อยละ 0.2 จากที่เพิ่มขึ้นร้อยละ 0.4 ในเดือนสิงหาคม 2558

	Jul.	Aug.	Sep.
Personal Income	0.4%	0.4%	0.1%
Current-dollar DPI	0.5%	0.4%	0.1%
Real DPI	0.4%	0.4%	0.2%
Real PCE	0.2%	0.4%	0.2%
PCE Prices	0.1%	0.0%	-01.%
Personal Saving Rate	4.7%	4.7%	4.8%

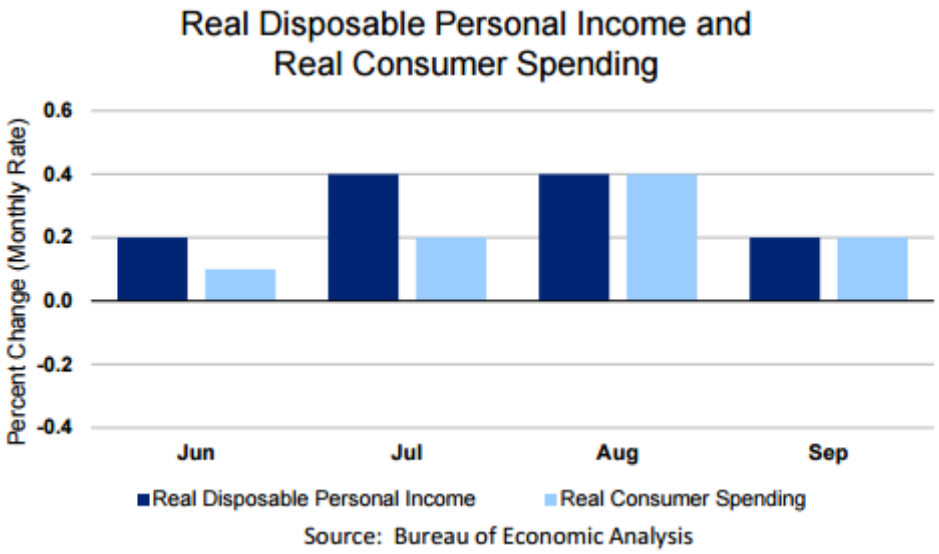

อัตราการว่างงานของสหรัฐฯ ในเดือนกันยายน 2558 อยู่ที่ร้อยละ 5.1

เมื่อวันที่ 2 ตุลาคม 2558 สำนักงานสถิติแรงงานสหรัฐฯ (Bureau of Labor Statistics) รายงานว่า อัตราการว่างงานของสหรัฐฯ ในเดือนกันยายน 2558 ไม่มีการเปลี่ยนแปลงจากเดือนสิงหาคม 2558 โดยยังคงอยู่ที่ร้อยละ 5.1 หรือคิดเป็นจำนวนคนที่ว่างงาน 7.9 ล้านคน

Chart 1. Unemployment rate, seasonally adjusted, September 2013 – September 2015

Chart 2. Nonfarm payroll employment over-the-month change, seasonally adjusted, September 2013 – September 2015

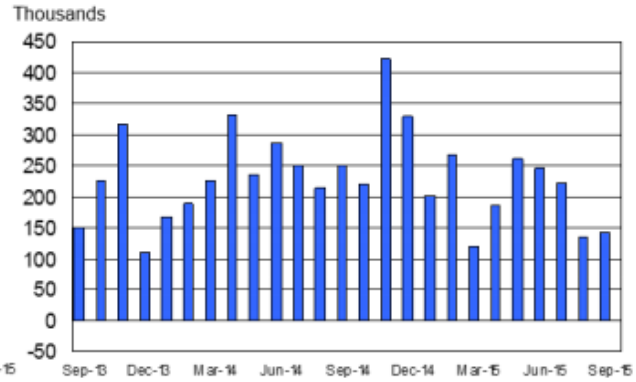

ในส่วนของการจ้างงานนอกภาคเกษตรกรรม (nonfarm payroll employment) เพิ่มขึ้นจำนวน 142,000 คน โดยอุตสาหกรรมที่มีการจ้างงานเพิ่มขึ้นในเดือนกันยายน ได้แก่ บริการด้านสุขภาพ และบริการด้านสารสนเทศ ทั้งนี้ อัตราการจ้างงานของสหรัฐฯ (job growth) สำหรับช่วงเดือนมกราคม – กันยายน 2558 เฉลี่ยอยู่ที่ 198,000 คน ต่อเดือน ซึ่งเป็นอัตราที่ต่ำกว่าช่วงระยะเวลาเดียวกันของปี 2557 ที่เฉลี่ยอยู่ที่ 260,000 คนต่อเดือน

ทั้งนี้ อัตราค่าแรงต่อชั่วโมงโดยเฉลี่ย (average hourly earnings) ในเดือนกันยายน 2558 ลดลง 0.01 เหรียญสหรัฐฯ เป็น 25.09 เหรียญสหรัฐฯ จากที่เพิ่มขึ้น 0.09 เหรียญสหรัฐฯ ในเดือนสิงหาคม 2558 ทั้งนี้ อัตราค่าแรงต่อชั่วโมงจากเดือนมกราคมถึงเดือนกันยายน 2558 เพิ่มขึ้นร้อยละ 2.2