



สรุปสถานการณ์ข้าวของสหรัฐฯ ประจำเดือนกุมภาพันธ์ 2558

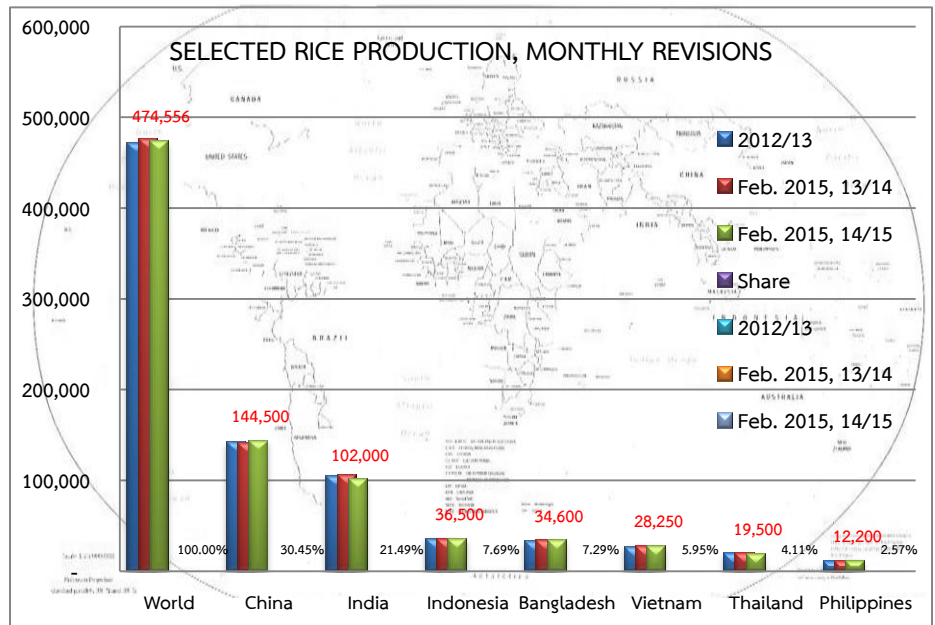
<http://commercethaiusa.org>

1024 Wisconsin Ave., NW, Suite 202 Washington, DC 20007 Tel : 202-467-6790

สถานการณ์ข้าวของโลก

การผลิต (Production)

คาดการณ์ปริมาณการผลิตข้าวโลกปี 2014/15 อยู่ที่ 474.6 ล้านตัน คาดว่าจะลดลงจากปีก่อนหน้า 2.5 ล้านตัน โดยมีขนาดพื้นที่เพาะปลูกทั้งสิ้น 160.2 ล้านเฮกตาร์ มีผลผลิตต่อพื้นที่เฉลี่ย 4.42 ตันต่อเฮกตาร์ โดยประเทศที่คาดการณ์ผลิตลดลง ได้แก่ ไทย กัมพูชา และอาร์เจนตินา ส่วนประเทศที่ผลิตข้าวเพิ่มขึ้น ได้แก่ อิรัก ศรีลังกา เม็กซิโก และรัสเซีย



การบริโภค

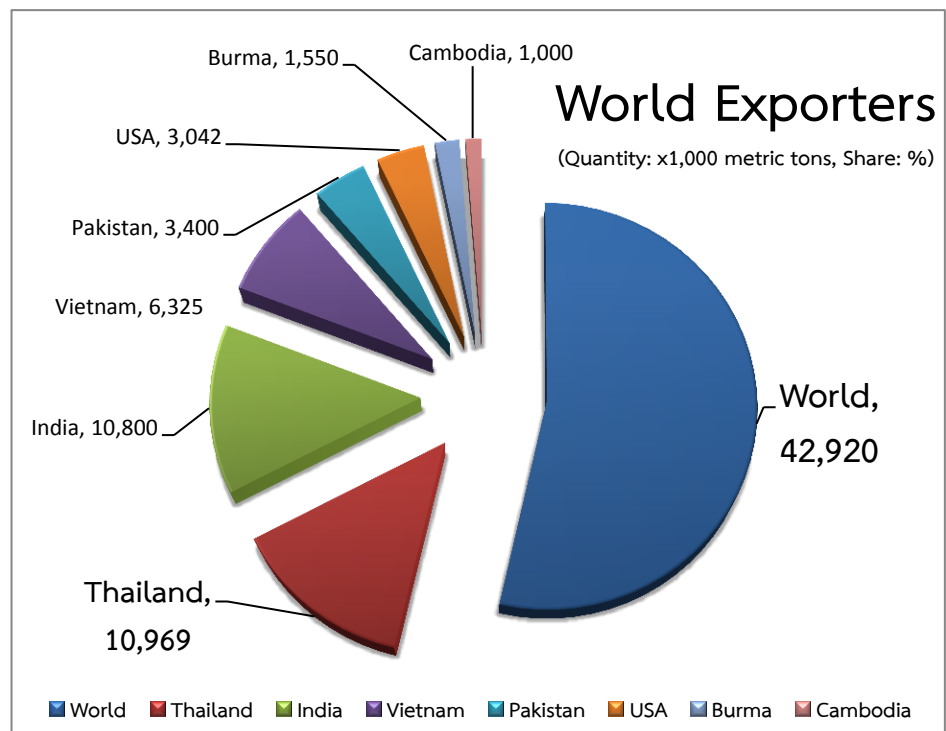
(Consumption / Residual use)

ปี 2014/15 อัตราการบริโภคทั่วโลกคาดการณ์ที่ 483.1 ล้านตัน เพิ่มขึ้น 2.6 ล้านตัน จากปีก่อนหน้า

ส่งออกลดลง ได้แก่ อาร์เจนตินา และประเทศไทย โดยประเทศไทยมีปริมาณการส่งออกที่ 11.0 ล้านตัน ลดลงจากการคาดการณ์ครั้งก่อนหน้า 0.3 ล้านตัน แต่ไทยยังคงเป็นประเทศผู้ส่งออกข้าวรายใหญ่ที่สุด ในปี 2014/15 มีสัดส่วนในตลาดข้าวโลก ร้อยละ 26.04 ส่วนปี 2014 ที่ผ่านมา ปริมาณการค้าข้าวของโลก อยู่ที่ 42.9 ล้านตัน ปรับตัวสูงขึ้น ร้อยละ 8 จากปีก่อนหน้า

ปริมาณสต็อกข้าว(Ending Stocks)

คาดการณ์ปริมาณสต็อกข้าวโลก ปี 2014/15 มีปริมาณอยู่ที่ 98.2 ล้านตัน ลดลง ร้อยละ 8 จากปีก่อนหน้า ส่วนอัตราการสำรองข้าวเพื่อการบริโภคของโลกปี มีอัตราร้อยละ 20.3 ซึ่งต่ำกว่าอัตราการสำรองข้าวในปีที่ผ่านมาที่ ร้อยละ 22.2

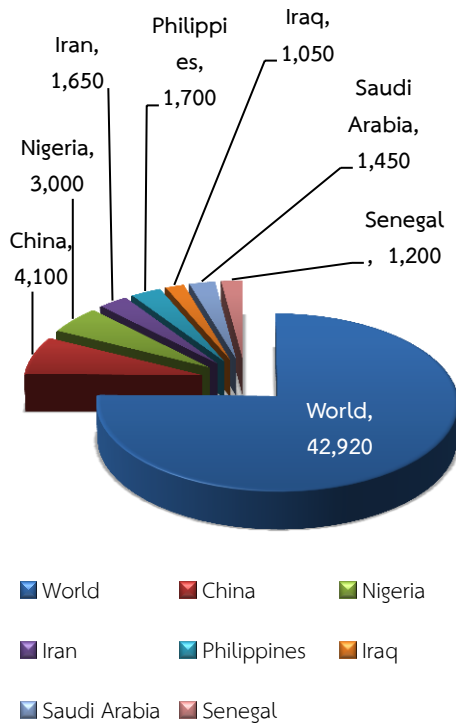


การค้า (Trade)

คาดการณ์ภาพรวมปริมาณการค้าข้าวของโลกปี 2015 อยู่ที่ 42.2 ล้านตัน ต่ำกว่าปีก่อนหน้าร้อยละ 1.6 โดย ประเทศที่มีการคาดการณ์

World Importers

(Quantity: x1,000 metric tons, Share: %)



ส่วน ประเทศ ที่มี การ คาดการณ์ว่าจะนำเข้าเพิ่มขึ้น ในปี 2015 นี้ ได้แก่ อิรัก และบังคลาเทศ

ราคา (Price)

ราคาข้าวของประเทศไทย ราคาข้าวทุกประเภทในเดือนนี้ค่อนข้างคงที่ โดยราคาข้าวหอมมะลิคุณภาพสูง อยู่ที่ ต้นละ 924 เหรียญสหรัฐฯ เพิ่มขึ้นจากเดือนที่ผ่านมา 1 เหรียญสหรัฐฯ ส่วน ราคาข้าวของเวียดนามปรับตัวลดลงกว่าเดือนที่ผ่านมาเช่นกัน โดยราคาข้าวหัก 5 เปอร์เซนต์ของเวียดนามอยู่ที่ต้นละ 355 เหรียญสหรัฐฯ ต่ำกว่าเดือนก่อนหน้า 20 เหรียญสหรัฐฯ ทำให้ราคาข้าวหัก 5 เปอร์เซนต์ ของไทยราคาต่อต้นสูงกว่าเวียดนาม 50 เหรียญสหรัฐฯ สำหรับ ราคาข้าวของสหรัฐฯ ข้าวเมล็ดยาว (Long-grain milled rice) อยู่ที่

ต้นละ 485 เหรียญสหรัฐฯ ลดลงจากเดือนก่อนหน้า 28 เหรียญสหรัฐฯ ส่วนข้าวเมล็ดกลาง (California Milled rice) ราคาส่งออกอยู่ที่ต้นละ 1,005 เหรียญสหรัฐฯ ลดลง 10 เหรียญสหรัฐฯ จากเดือนก่อนหน้า

สรุปสถานการณ์ข้าวในสหรัฐฯ

ด้านอุปทาน (Supply) ปริมาณข้าวของสหรัฐฯ ปี 2014/15 คาดการณ์อยู่ที่ 275.9 ล้าน cwt. หรือเพิ่มขึ้นร้อยละ 11 จากช่วงเวลาเดียวกันในปีก่อนหน้า โดยข้าวเมล็ดยาว (long-grain) มีปริมาณ 198.1 ล้าน cwt เพิ่มขึ้นร้อยละ 14 จากปีก่อนหน้า ในขณะที่ข้าวเมล็ดกลางและสั้น (medium/short grain) มีปริมาณ 75.5 ล้าน cwt. เพิ่มขึ้นร้อยละ 2 จากปีก่อนหน้า

ด้านการเพาะปลูก และผลผลิต (US. Rice Planting / Rice Crop) ปี 2014/15 ปริมาณผลผลิตข้าวในประเทศคาดการณ์ว่าจะมีมูลค่า 221.0 ล้าน ctw. เพิ่มขึ้นคิดเป็นร้อยละ 16 เทียบจากปีที่ผ่านมา พื้นที่เพาะปลูกข้าวภายในประเทศมีขนาด 2.92 ล้านเอเคอร์ เพิ่มขึ้นร้อยละ 18 จากปีที่ผ่านมา สำหรับผลผลิตข้าวของสหรัฐฯ โดยเฉลี่ยต่อพื้นที่ คาดการณ์ว่าจะอยู่ที่ 7,572 ปอนด์ต่อเอเคอร์

ด้านการบริโภค (Domestic / Residual use) ปี 2014/15 อัตราการบริโภคภายในประเทศ คาดการณ์ที่ 131.0 ล้าน cwt. เพิ่มขึ้นร้อยละ 5 เมื่อเทียบกับปีที่ผ่านมา ข้าวเมล็ดยาว (Long-grain rice) มีอัตราการบริโภค 99.0 ล้าน cwt. เพิ่มขึ้นร้อยละ 4 ส่วนข้าวเมล็ดกลาง และสั้น (Medium & Short rice) มีอัตราการบริโภค 32.0 ล้าน cwt. เพิ่มขึ้นร้อยละ 8 จากปีที่ผ่านมา

ปริมาณสต็อกข้าว (Ending Stocks) ปี 2014/15 ปริมาณสต็อกข้าวของสหรัฐฯ คาดการณ์ที่ 41.9 ล้าน cwt. เพิ่มขึ้นร้อยละ 32 เมื่อเทียบกับช่วงเวลาเดียวกันในปีก่อนหน้า และมีอัตราการสำรองข้าวเพื่อการบริโภคโดยรวมที่ร้อยละ 17.9 โดยข้าวเมล็ดยาว (long-grain) มีปริมาณ 28.1 ล้าน cwt เพิ่มขึ้นจากปีที่ผ่านมา ร้อยละ 73 มีอัตราการสำรองข้าวเพื่อการบริโภคที่ร้อยละ 16.5 เพิ่มขึ้นจากร้อยละ 10.3 จากปีก่อนหน้า ส่วนข้าวเมล็ดกลางและสั้น (medium/short grain) มีปริมาณ 11.5 ล้าน cwt ลดลงจากปีที่ผ่านมา ร้อยละ 14 และมีอัตราการสำรองข้าวเพื่อการบริโภคที่ร้อยละ 17.9

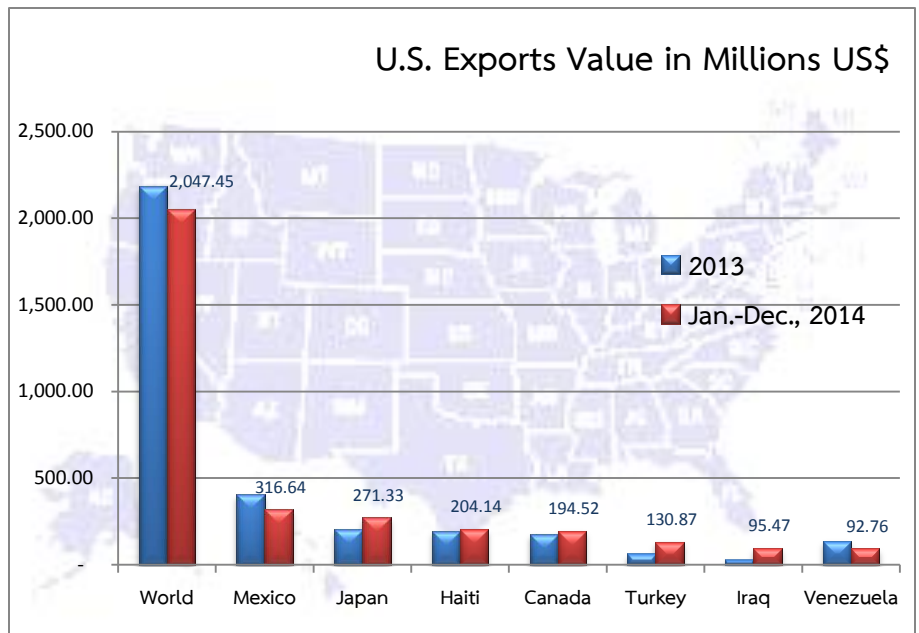
ราคา (SAFP Price) ปี 2014/15 คาดการณ์ราคาข้าวเมล็ดกลางและสั้น (Medium&Short rice) อยู่ที่ 17.90-18.70 เหรียญสหรัฐฯ/cwt ลดลงจากปีที่ผ่านมา สำหรับราคาข้าวเมล็ดยาว (Long-grain rice) อยู่ที่ 11.90-12.50 เหรียญสหรัฐฯ/cwt ต่ำกว่าปีก่อนหน้านับว่าต่ำที่สุดตั้งแต่ปี 2010/11 ส่วนข้าวเมล็ดกลาง (California Milled rice) ราคาอยู่ที่ 19.50-20.50 เหรียญสหรัฐฯ/cwt และราคาข้าวชนิดอื่นๆ (All rice) อยู่ที่ 13.70-14.30 เหรียญสหรัฐฯ/cwt

IV. Proj. U.S. Season Average Farm Price, (US\$ / CWT)			
	2012/2013	2013/2014	Proj. 2014/2015
All Rice	15.10	16.30	13.70-14.30
Long Grain	14.50	15.40	11.90-12.50
Med. & Short Grain	17.40	19.20	17.90-18.70
In CA.	18.40	20.70	19.50-20.50

สถิติการส่งออกล่าสุดของสหรัฐฯ

(US. Export Jan-Dec 2014)

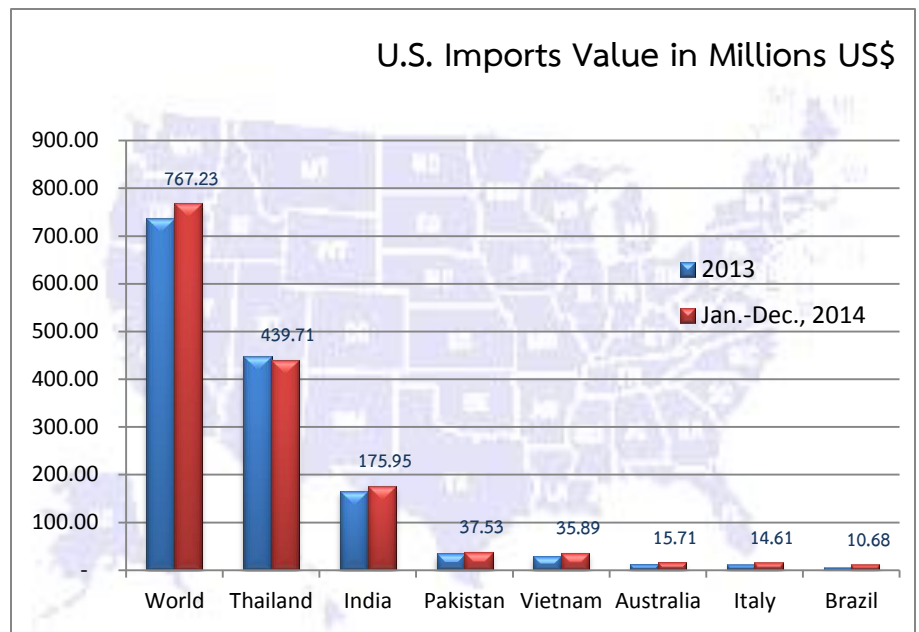
ปริมาณการส่งออกข้าว ของสหรัฐฯ อยู่ที่ 3,486,720 ตัน คิดเป็นมูลค่า 2,047,450 ล้านดอลลาร์สหรัฐฯ ต่ำกว่าปีก่อนหน้า 135 ล้านดอลลาร์สหรัฐฯ มีมูลค่าการส่งออกตามลำดับดังนี้ 1. เม็กซิโก 316.64 ล้านดอลลาร์สหรัฐฯ 2. ญี่ปุ่น 271.33 ล้านดอลลาร์สหรัฐฯ 3. เฮติ 204.14 ล้านดอลลาร์สหรัฐฯ 4. แคนาดา 194.52 ล้านดอลลาร์สหรัฐฯ 5. ตุรกี 130.87 ล้านดอลลาร์สหรัฐฯ 6. อิรัก 95.47 ล้านดอลลาร์สหรัฐฯ และ 7. เวเนซุเอลา 92.76 ล้านดอลลาร์สหรัฐฯ



สถิติการนำเข้าล่าสุดของสหรัฐฯ

(US. Import Jan-Dec 2014)

ปริมาณการนำเข้าข้าว ของสหรัฐฯ อยู่ที่ 740,260 ล้านตัน มีมูลค่า 767,230 ล้านดอลลาร์สหรัฐฯ โดยมีมูลค่าการนำเข้าจากประเทศต่างๆ ตามลำดับดังนี้ 1. ประเทศไทย 439.71 ล้านดอลลาร์สหรัฐฯ (สัดส่วนร้อยละ 57.31) 2. อินเดีย 175.95 ล้านดอลลาร์สหรัฐฯ 3. ปากีสถาน 37.53 ล้านดอลลาร์สหรัฐฯ 4. เวียดนาม 35.89 ล้านดอลลาร์สหรัฐฯ 5. ออสเตรเลีย 15.71 ล้านดอลลาร์สหรัฐฯ 6. อิตาลี 14.61 ล้านดอลลาร์สหรัฐฯ และ 7. บราซิล 10.68 ล้านดอลลาร์สหรัฐฯ



ทั้งนี้ ปัจจัยหลักที่ทำให้การคาดการณ์มูลค่าการส่งออกข้าวของไทยลดลง เป็นผลมาจากการดำเนินโครงการรับจำนำข้าวของรัฐบาลในช่วงที่ผ่านมา ซึ่งทำให้รัฐบาลมีข้าวอยู่ในสต็อกเป็นจำนวนมาก ส่งผลกระทบต่อขีดความสามารถในการแข่งขันของประเทศ

หมายเหตุ : 1 cwt (hundredweight) = 100 pounds = 45.36 kilogram / 1 hectare = 2.47 acres = 10,000 square meters

รายละเอียดดูได้จาก <http://www.ers.usda.gov/publications/rcs-rice-outlook/rcs-14f.aspx>