Office Of Commercial Affairs
Royal Thai Embassy, Washington, DC
สำนักงานพาณิชย์ ในต่างประเทศ
ณ กรุงวอชิงตัน

สรุปภาวะการค้าภาคบริการของสหรัฐฯ ประจำเดือนพฤษภาคม 2558

http://commercethaiusa.org
1024 Wisconsin Ave., NW, Suite 202 Washington, DC 20007 Tel : 202-467-6790

1. ภาพรวมการค้าสินค้าและการบริการของสหรัฐฯ ข้อมูลเดือนล่าสุด

1.1 การค้าสินค้าและบริการของสหรัฐฯ ในเดือนพฤษภาคม 2558 สหรัฐฯส่งออกเป็นมูลค่า 188.6 พันล้านเหรียญสหรัฐฯ และนำเข้ามูลค่า 230.5 พันล้านเหรียญสหรัฐฯ คิดเป็นการขาดดุลการค้ามูลค่า 41.9 พันล้านเหรียญสหรัฐฯ

1.2 สินค้าและบริการของสหรัฐฯ เดือน ม.ค.-พ.ค. 2558 เมื่อเทียบกับช่วงเวลาเดียวกันของปีก่อนหน้า สหรัฐฯ ขาดดุลการค้าเพิ่มขึ้น 1.1 พันล้านเหรียญสหรัฐฯ หรือเพิ่มขึ้นร้อยละ 0.5 โดยมีมูลค่าการส่งออกลดลง 26.5 พันล้านเหรียญสหรัฐฯ หรือ ร้อยละ 2.7 ในขณะที่มูลค่าการนำเข้า ลดลง 25.4 พันล้านเหรียญสหรัฐฯ หรือร้อยละ 2.2

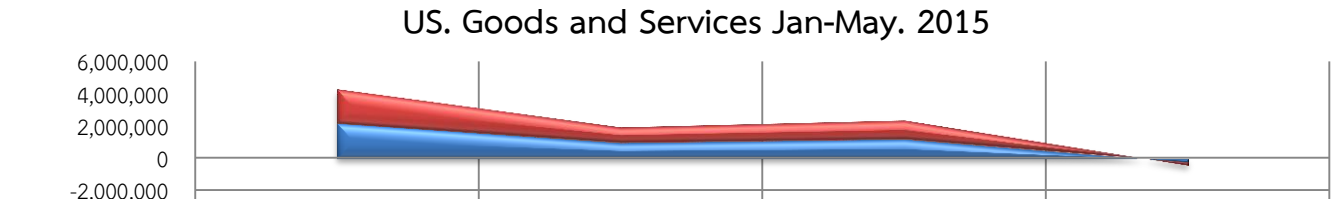

	Total Trade	Export	Import	Balance
Growth (%)	-2.42	-2.73	-2.15	0.51
2015 (Jan-May)	2,098,674	942,922	1,155,752	-212,830
2014 (Jan-May)	2,150,613	969,427	1,181,186	-211,759

ที่มา : U.S Bureau of Economic Analysis, U.S. Department of Commerce

2. ภาพรวมการค้าภาคบริการของสหรัฐฯ ข้อมูลเดือนล่าสุด

2.1 ดุลการค้าบริการของสหรัฐฯเดือนพฤษภาคม มีมูลค่าอยู่ที่ 19.64 พันล้านเหรียญฯ ปรับตัวเพิ่มขึ้นเล็กน้อยจากเดือนก่อนหน้า โดยเดือนที่ผ่านมามีมูลค่าอยู่ที่ 19.17 พันล้านเหรียญฯ สำหรับมูลค่ารวมของการค้าบริการของสหรัฐฯ ม.ค.-พ.ค. มีมูลค่า 508.3 พันล้านเหรียญฯ เพิ่มขึ้น ร้อยละ 9.48 จากช่วงเวลาเดียวกันในปีก่อนหน้า

2.2 สหรัฐฯมีมูลค่าส่งออกบริการอยู่ที่ 303.14 พันล้านเหรียญฯ เพิ่มขึ้นร้อยละ 2.72 ขณะที่การนำเข้าบริการ มีมูลค่า 205.16 พันล้านเหรียญฯ เพิ่มขึ้นร้อยละ 21.28 และสหรัฐฯได้ดุลการค้าบริการอยู่ที่ 97.98 พันล้านเหรียญฯ ลดลงร้อยละ 0.99 เมื่อเทียบกับช่วงระยะเวลาเดียวกันของปีที่ผ่านมา

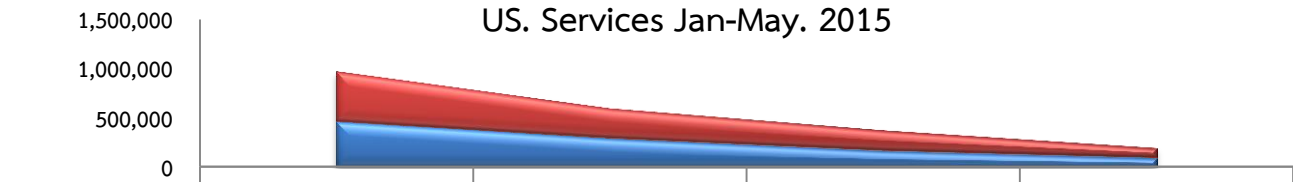

	Total Trade	Export	Import	Balance
Growth (%)	9.48	2.72	21.28	-0.99
2015 (Jan-Apr)	508,303	303,144	205,159	97,985
2014 (Jan-Apr)	464,291	295,127	169,164	98,963

ที่มา : U.S Bureau of Economic Analysis, U.S. Department of Commerce

3. การส่งออกบริการของสหรัฐฯ ข้อมูลล่าสุด

3.1 มูลค่าการส่งออกบริการในเดือน ม.ค.-พ.ค. ปี 2558 เมื่อเทียบกับช่วงระยะเวลาเดียวกันในปีที่ผ่านมา มีอัตราการขยายตัวเพิ่มขึ้นร้อยละ 2.72

3.2 บริการที่สหรัฐฯส่งออกมากที่สุด 5 อันดับแรก เมื่อเปรียบเทียบช่วงเวลาเดียวกันในปีที่ผ่านมา ได้แก่ (1) บริการท่องเที่ยว มูลค่า 76,127 ล้านเหรียญฯ ปรับตัวเพิ่มขึ้น 2.50% (2) บริการธุรกิจอื่นๆ มูลค่า 58,093 ล้านเหรียญฯ ปรับตัวเพิ่มขึ้น 9.63% (3) ค่าธรรมเนียมคุ้มครองทรัพย์สินทางปัญญา มูลค่า 54,472 ล้านเหรียญฯ ปรับตัวลดลง 0.21% (4) บริการด้านการเงิน มูลค่า 37,457 ล้านเหรียญฯ ปรับตัวเพิ่มขึ้น 6.17% และ (5) บริการด้านการขนส่ง มูลค่า 36,368 ล้านเหรียญฯ ปรับตัวลดลง 2.31%

Services Export Jan-May 2015

(In millions of dollars)

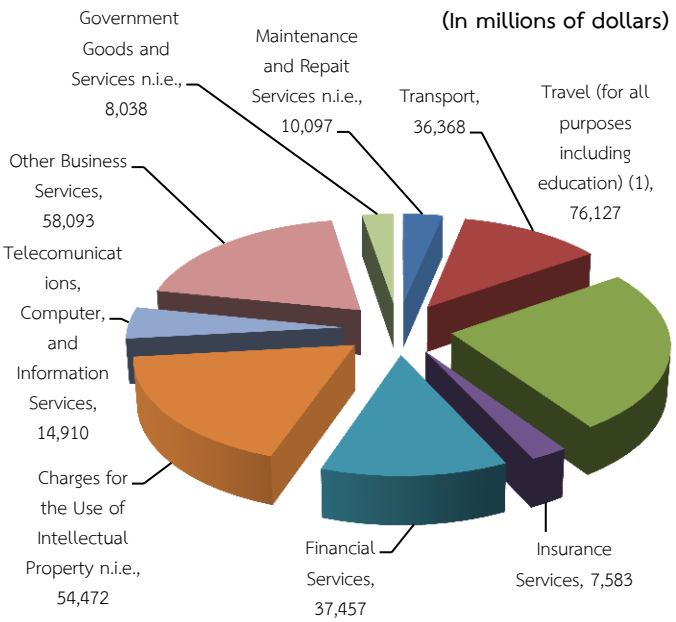

ที่มา : U.S Bureau of Economic Analysis, U.S. Department of Commerce

Services Import Jan-May 2015

(In millions of dollars)

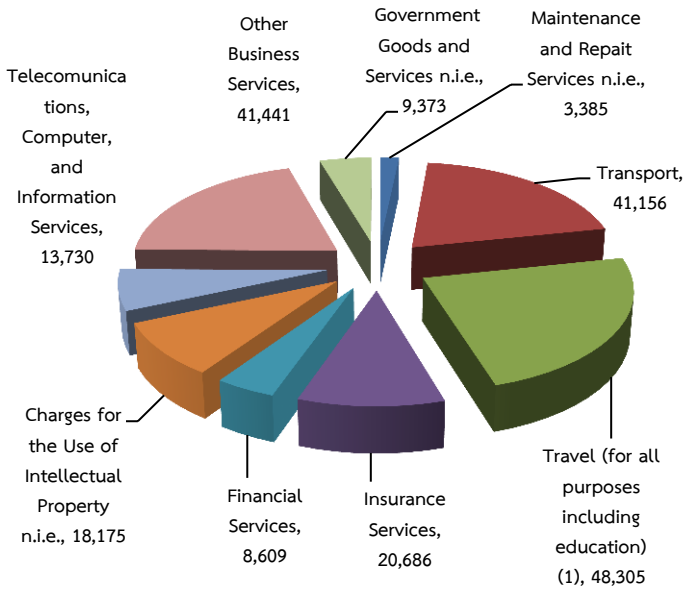

ที่มา : U.S Bureau of Economic Analysis, U.S. Department of Commerce

4. การนำเข้าบริการของสหรัฐฯ ข้อมูลล่าสุด

4.1 มูลค่าการนำเข้าบริการเดือน ม.ค.-พ.ค. ปี 2558 เมื่อเทียบกับช่วงระยะเวลาเดียวกัน ในปีที่ผ่านมา มีอัตราการขยายตัวเพิ่มขึ้นร้อยละ 4.59 ซึ่งสูงกว่าอัตราการขยายตัวของการส่งออกบริการที่ร้อยละ 2.72

4.2 บริการที่สหรัฐฯนำเข้ามากที่สุด 5 อันดับแรก เมื่อเปรียบเทียบช่วงเวลาเดียวกันในปีที่ผ่านมา ได้แก่ (1) บริการท่องเที่ยว มูลค่า 48,305 ล้านเหรียญฯ ปรับตัวเพิ่มขึ้น 7.19% (2) บริการธุรกิจอื่นๆ มูลค่า 41,441 ล้านเหรียญฯ ปรับตัวเพิ่มขึ้น 4.29% (3) บริการด้านการขนส่ง มูลค่า 41,156 ล้านเหรียญฯ ปรับตัวเพิ่มขึ้น 5.84% (4) บริการด้านประกันภัย มูลค่า 20,686 ล้านเหรียญฯ ปรับตัวลดลง 0.51% และ (5) ค่าธรรมเนียมคุ้มครองทรัพย์สินทางปัญญา มูลค่า 18,175 ล้านเหรียญฯ ปรับตัวเพิ่มขึ้น 5.13%

สรุป ในเดือนพฤษภาคม 2558 มูลค่าการส่งออกบริการของสหรัฐฯ อยู่ที่ 60.9 พันล้านเหรียญฯ เพิ่มขึ้น 0.1 พันล้านเหรียญฯ เมื่อเทียบจากเดือนก่อนหน้า โดยบริการหลักที่มีการปรับตัว ได้แก่ บริการธุรกิจอื่นๆ ปรับตัวเพิ่มขึ้น 0.1 พันล้านเหรียญฯ อาทิ การวิจัยและพัฒนา หรือบริการด้านการจัดการแบบมืออาชีพ บริการด้านเทคนิก และการให้คำปรึกษาด้านการค้าเป็นต้น สำหรับมูลค่าการนำเข้าบริการในเดือนนี้ อยู่ที่ 41.2 พันล้านเหรียญฯ รับตัวลดลง 0.1 พันล้านเหรียญฯ โดยการนำเข้าบริการที่ปรับตัวสูงขึ้น ได้แก่การขนส่ง เพิ่มขึ้น 0.1 พันล้านเหรียญฯ ได้แก่ การบินและท่าเรือขนส่ง รวมถึงค่าธรรมเนียมผู้โดยสาร

จากข้อมูลการสำรวจของบริษัท **Markit Economics.** ตัวเลขดัชนีผู้จัดการฝ่ายจัดซื้อ หรือ PMI (Purchasing Managers' Index) ของบริษัทผู้ประกอบธุรกิจบริการของสหรัฐฯ กว่า 400 บริษัท เดือนล่าสุด เดือนมิถุนายน 2558 อยู่ที่ 54.80 ลดลงจาก 56.20 ในเดือนเดียวกันของปีก่อนหน้า แต่ยังถือว่าอยู่ในเกณฑ์ของการเจริญเติบโต ทั้งนี้ผู้ประกอบการบริการภายในสหรัฐฯยังคงมีความมั่นใจในการจัดซื้ออยู่ หากสหรัฐฯยังไม่มีการประกาศขึ้นอัตราดอกเบี้ยอย่างเป็นทางการ ตามที่คาดการณ์ว่าอาจเกิดขึ้นในช่วงปลายปี เกณฑ์การเจริญเติบโตของภาคบริการในสหรัฐฯน่าจะยังคงอยู่ในเกณฑ์ที่ดี ทั้งนี้คงต้องติดตามสถานการณ์ที่อาจเกิดขึ้นในช่วงปลายปี เพราะหากเกิดการปรับอัตรดอกเบี้ยดังกล่าวจริง ผู้ประกอบการอาจมีการปรับลดมูลค่าการจัดซื้อ หรือชลอการขยายตัวออกไปก่อน ทำให้ภาคการบริการอาจชงักและไม่ขยายตัวได้ตามที่ควรจะเป็น

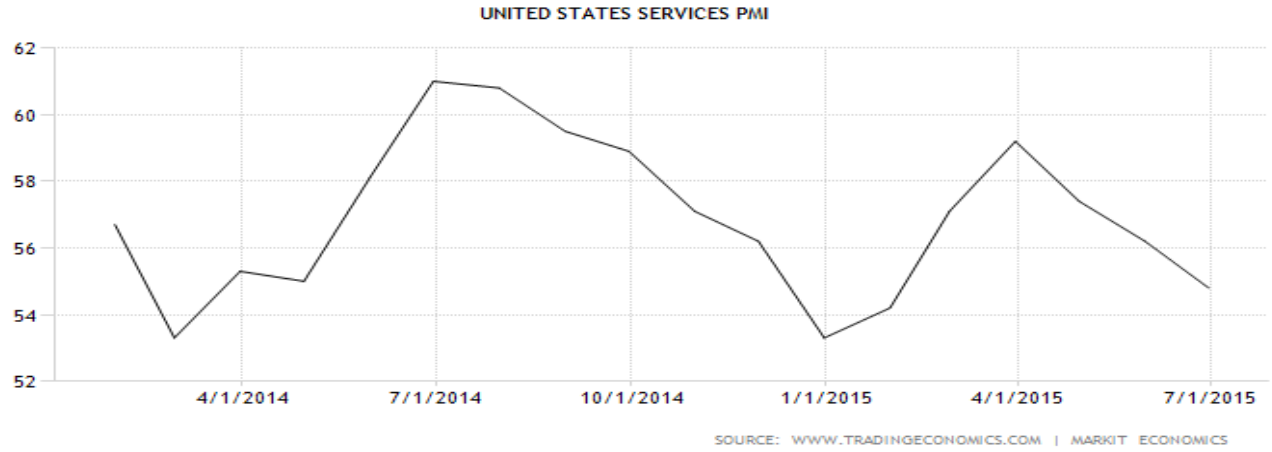

United States Services PMI 2013-2015 | Data | Chart | Calendar | Forecast

The final Markit US Services PMI came in at 54.8 Index Points in June of 2015, unchanged from the preliminary estimate but down from 56.20 Index Points in May of 2015. it is the lowest figure in five months. Services PMI in the United States averaged 56.43 Index Points from 2013 until 2015, reaching an all time high of 61 Index Points in June of 2014 and a record low of 49.30 Index Points in October of 2013. Services PMI in the United States is reported by **Markit Economics.** and prices. A reading above 50 indicates that the services sector is generally expanding; below 50 indicates that it is generally declining. . Content for - United States Services PMI - was last refreshed on Tuesday, July 7, 2015.

Actual	Previous	Highest	Lowest	Dates	Unit	Frequency	
	54.80	56.20	61.00	49.30	2013 - 2015	Index Points	Monthly

Markit US Services PMI (Purchasing Managers' Index) is based on data collected from a representative panel of over 400 private sector companies covering transport and communication, financial intermediaries, business and personal services, computing & IT and hotels and restaurants. The index tracks variables such as sales, employment, inventories รายละเอียดเพิ่มเติม ดูได้จาก : http://www.tradingeconomics.com/united-states/services-pmi

สำนักงานพาณิชย์ในต่างประเทศ
ประจำสถานเอกอัครราชทูต ณ กรุงวอชิงตัน สหรัฐอเมริกา