



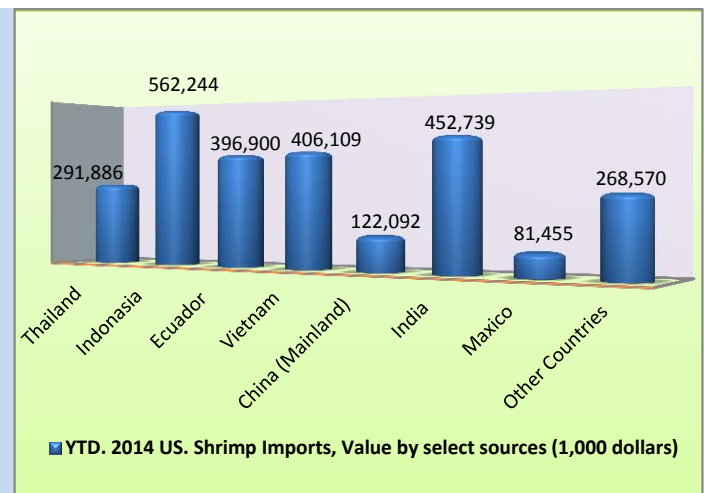
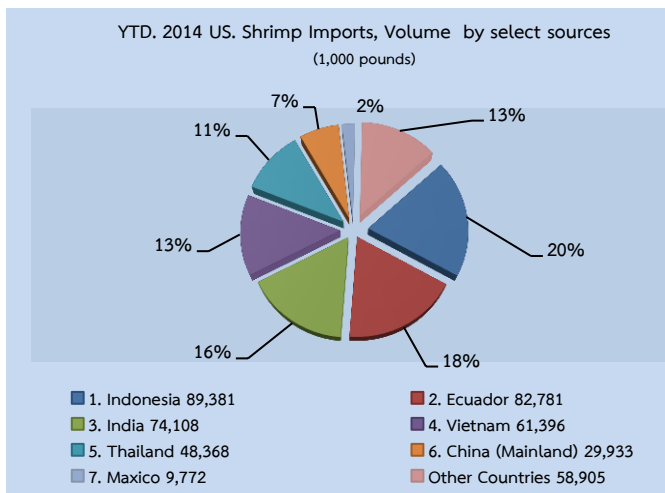
## สถิติการนำเข้ากุ้งของสหรัฐฯ ประจำเดือนพฤษภาคม ๒๕๕๗

● การนำเข้ากุ้งทุกประเภท ทั้งกุ้งแช่แข็ง, แช่เย็น รวมทั้งกุ้งแปรรูปของสหรัฐฯ ห้าเดือนแรกในปี ๒๕๕๗ มีปริมาณทั้งสิ้น ๔๕๔.๖ ล้านปอนด์ เพิ่มขึ้นร้อยละ ๘.๗๓ และมีมูลค่าทั้งสิ้น ๒,๕๘๑.๙ ล้านเหรียญสหรัฐฯ เพิ่มขึ้นร้อยละ ๕๑.๕๘ เมื่อเปรียบเทียบกับเดือนเดียวกันของปีที่ผ่านมา โดยแบ่งตามประเภทได้ดังนี้ (๑.) กุ้งแช่แข็ง มีปริมาณ ๓๕๓.๒๕ ล้านปอนด์ มูลค่า ๒,๐๑๖ ล้านเหรียญฯ (๒.) กุ้งสดแช่เย็น มีปริมาณ ๑.๒๔ ล้านปอนด์ มูลค่า ๕.๑๗ ล้านเหรียญฯ และ (๓.) กุ้งแปรรูป มีปริมาณ ๑๐๐.๑ ล้านปอนด์ มูลค่า ๕๖๐.๘ ล้านเหรียญฯ

Jan.- May., 2014 U.S. Shrimp Imports by selected sources (in millions)						
Year	1,000 Pounds			1,000 US. Dollars		
	2013	2014	Change (%)	2013	2014	Change (%)
Total Import	418,135	454,644	8.73	1,703,370	2,581,994	51.58
Frozen	334,002	353,255	5.76	1,368,498	2,016,005	47.32
Fresh	1,161	1,246	7.32	6,169	5,174	-16.13
Prepared	82,972	100,143	20.69	328,703	560,815	70.61

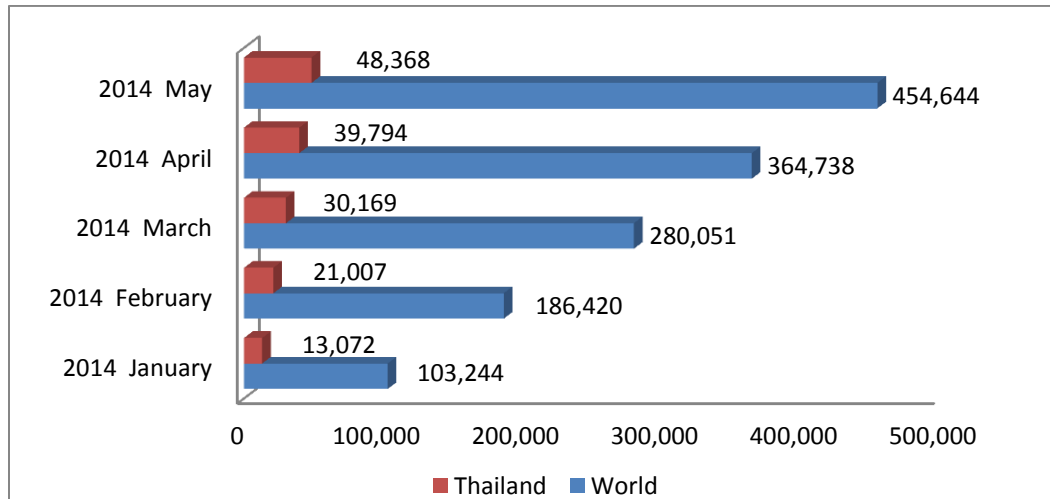
ที่มา : Economic Research Service USDA.

● ลำดับประเทศผู้ส่งออกกุ้งมายังสหรัฐฯ ในห้าเดือนแรกของปี ๒๕๕๗ จากปริมาณการส่งออกที่มากที่สุด ๕ อันดับแรก ได้แก่ ๑.อินโดนีเซีย ๘๙.๓ ล้านปอนด์ ๒. เอกวาดอร์ ๘๒.๗ ล้านปอนด์ ๓. อินเดีย ๗๔.๑ ล้านปอนด์ ๔. เวียดนาม ๖๑.๔ ล้านปอนด์ และ ๕. ประเทศไทย ๔๘.๔ ล้านปอนด์ จากสถิติ ไทยเสียอันดับการนำเข้ากุ้งสูงที่สุดในสหรัฐฯ ติดต่อกันเป็นเดือนที่ ๙ มีส่วนแบ่งการนำเข้าที่ร้อยละ ๑๑ โดยอยู่อันดับที่ ๕ รองจากอินโดนีเซีย เอกวาดอร์ อินเดีย และเวียดนามตามลำดับ หากเปรียบเทียบกับระยะเวลาเดียวกันในปีที่ผ่านมา ไทยมีปริมาณการ ส่งออกลดลงถึง ๓๐.๕ ล้านปอนด์ ขณะที่ผู้ส่งออกอันดับ ๑ คือ อินโดนีเซีย มีปริมาณเพิ่มขึ้น ๒๒.๕ ล้านปอนด์ มีส่วนแบ่งอยู่ที่ร้อยละ ๒๐



- ห้าเดือนแรกของปี ๒๕๕๗ ลำดับประเทศที่มีมูลค่าส่งออกมายังสหรัฐอเมริกามากที่สุด ๕ อันดับแรกได้แก่ ๑.อินโดนีเซีย ๕๖๒.๒ ล้านเหรียญฯ ๒.อินเดีย ๔๕๒.๗ ล้านเหรียญฯ ๓. เวียดนาม ๔๐๖.๑ ล้านเหรียญฯ ๔. เอกวาดอร์ ๓๙๖.๙ ล้านเหรียญฯ และ ๕. ประเทศไทย ๒๙๑.๙ ล้านเหรียญฯ เป็นเดือนที่สี่ติดต่อกันที่ประเทศไทย มีมูลค่าการนำเข้ากุ้งมายังสหรัฐอเมริกเป็นอันดับที่ ๕ จากประเทศผู้ส่งออกกุ้งมายังสหรัฐอเมริกาทั้งหมด

2014 YTD. U.S. Shrimp Import, volume by category (1,000 pounds)



- แม้ว่าโรค EMS ยังคงเป็นปัจจัยหลักต่อปริมาณการส่งออกกุ้งของไทยอย่างต่อเนื่อง โดยในห้าเดือนแรกของปีนี้ ปริมาณ และมูลค่าการส่งออกกุ้งของไทยยังคงลดลง หากเปรียบเทียบกับช่วงเวลาเดียวกันในปีที่ผ่านมา แต่หากเทียบจากสถิติการนำเข้าตั้งแต่เดือนมกราคม ๒๕๕๗ เป็นต้นมา ปริมาณการส่งออกกุ้งของไทยมายังสหรัฐฯ ยังคงมีตัวเลขการส่งออกที่เพิ่มมากขึ้นอย่างค่อยเป็นค่อยไปในแต่ละเดือน โดยคาดการณ์ว่าในครึ่งปีหลังนี้ น่าจะมีปริมาณการส่งออกกุ้งจากประเทศไทยที่เพิ่มขึ้นเท่ากับปีที่ผ่านมา

สำนักงานพาณิชย์ในต่างประเทศ

ประจำสถานเอกอัครราชทูต ณ กรุงวอชิงตัน สหรัฐอเมริกา