


การค้าไทย-สหรัฐฯ ของสินค้าลงทุนและสินค้าศักยภาพ

ข้อมูลล่าสุด เมษายน 2563

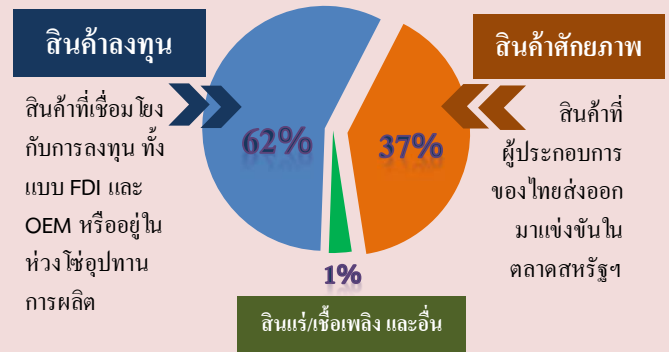
ข้อมูลจาก U.S. International Trade Commission (USITC), Department of Commerce

การนำเข้าของสหรัฐฯ ในช่วงเดือน ม.ค. – เม.ย. 2563



“ไทยเป็นตลาดนำเข้าลำดับที่ 16 ของสหรัฐฯ มีการขยายตัวร้อยละ 12.19”

การแบ่งกลุ่มสินค้าที่สหรัฐฯ นำเข้าจากไทย

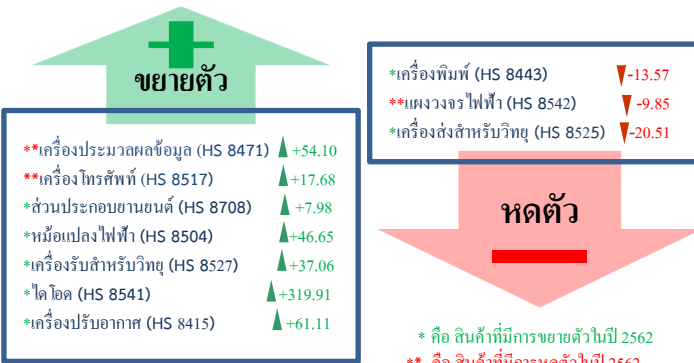


“สินค้าที่สหรัฐฯ นำเข้าจากไทย ร้อยละ 62 เชื่อมโยงกับการลงทุน”

สินค้าลงทุน

เม.ย. +12.42
ม.ค.-เม.ย. +18.13

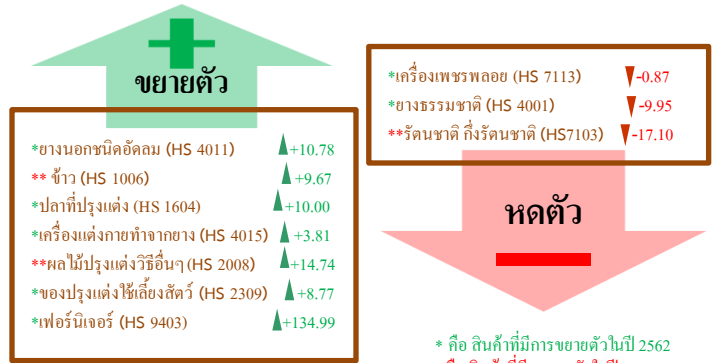
การขยายตัวของสินค้าลงทุนสำคัญ 10 อันดับแรกในปี 2563 (ม.ค.-เม.ย.)



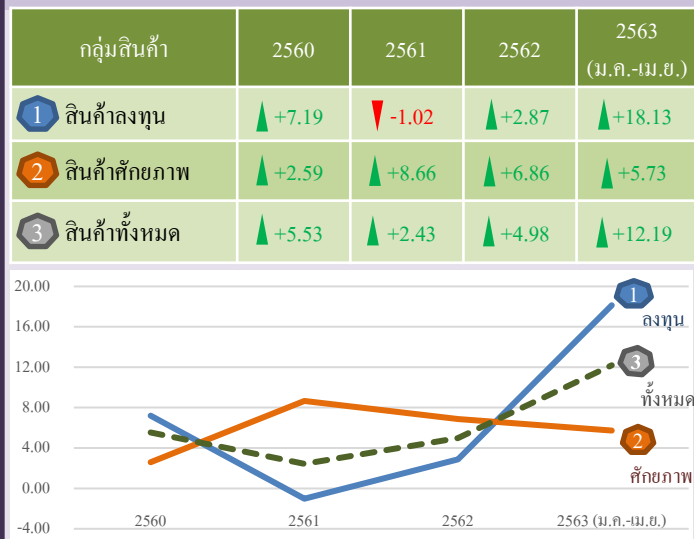
สินค้าศักยภาพ

เม.ย. +4.52
ม.ค.-เม.ย. +5.73

การขยายตัวของสินค้าศักยภาพสำคัญ 10 อันดับแรกในปี 2563 (ม.ค.-เม.ย.)

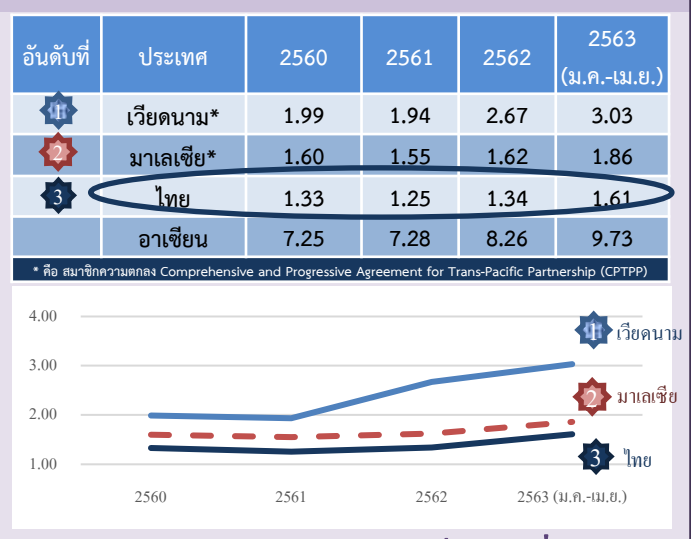


แนวโน้มการขยายตัวของสินค้าลงทุนและศักยภาพ (%)



“สินค้าลงทุนขยายตัวร้อยละ 18.13 และสินค้าศักยภาพขยายตัว 5.73”

สัดส่วนในตลาดสหรัฐฯ ของคู่แข่งไทยในอาเซียน (%)



“ไทยมีสัดส่วนในตลาดสหรัฐฯ ร้อยละ 1.61 เป็นอันดับที่ 3 ในอาเซียน เวียดนามเป็นอันดับที่ 1 มีสัดส่วนตลาดร้อยละ 3.03”

หมายเหตุ : การแบ่งกลุ่มสินค้าลงทุนและสินค้าศักยภาพ ใช้ข้อมูลจากฐานข้อมูล U.S. International Trade Commission (https://dataweb.usitc.gov) HS Code พิกัด 4 หลัก จำนวน 800 รายการ