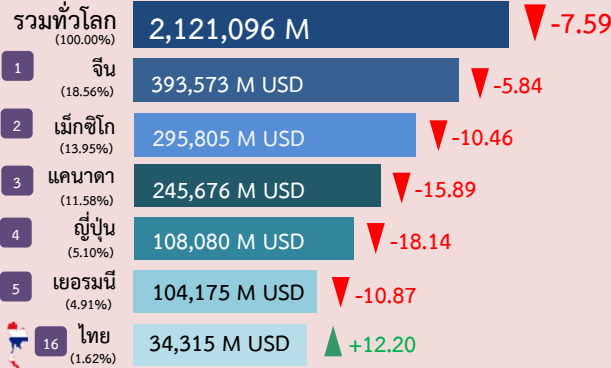


การค้าไทย-สหรัฐฯ ของสินค้าลงทุนและสินค้าศักยภาพ ข้อมูลล่าสุด พฤศจิกายน 2563

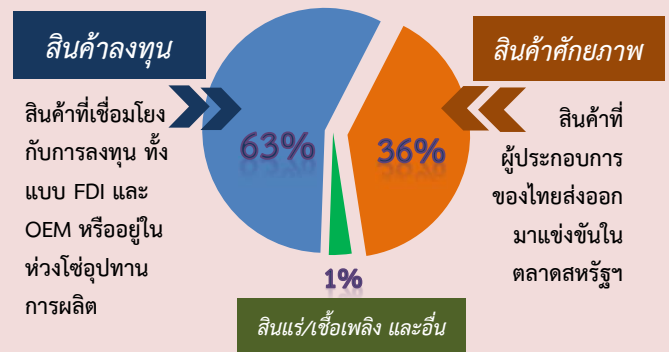
ข้อมูลจาก U.S. International Trade Commission (USITC), Department of Commerce

การนำเข้าของสหรัฐฯ ในช่วงเดือน ม.ค.-พ.ย. 2563



“ไทยเป็นตลาดนำเข้าลำดับที่ 16 ของสหรัฐฯ มีการขยายตัวร้อยละ 12.20”

การแบ่งกลุ่มสินค้าที่สหรัฐฯ นำเข้าจากไทย



“สินค้าที่สหรัฐฯ นำเข้าจากไทย ร้อยละ 63 เชื่อมโยงกับการลงทุน”

สินค้าลงทุน

พ.ย. +25.98
ม.ค.-พ.ย. +19.25

การขยายตัวของสินค้าลงทุนสำคัญ 10 อันดับแรกในปี 2563 (ม.ค.-พ.ย.)

สินค้าศักยภาพ

พ.ย. +10.89
ม.ค.-พ.ย. +3.96

การขยายตัวของสินค้าศักยภาพสำคัญ 10 อันดับแรกในปี 2563 (ม.ค.-พ.ย.)

ขยายตัว

- **เครื่องประมวลผลข้อมูล(HS 8471) ▲+40.91
- **เครื่องโทรศัพท์ (HS 8517) ▲+32.07
- *หม้อแปลงไฟฟ้า (HS 8504) ▲+62.61
- *เครื่องรับสำหรับวิทยุ (HS 8527) ▲+8.80
- *ไดโอด (HS 8541) ▲+134.05
- *เครื่องปรับอากาศ (HS 8415) ▲+36.24
- *ส่วนประกอบยานยนต์ (HS 8708) ▲+2.54
- *เครื่องส่งสำหรับวิทยุ (HS 8525) ▲+7.17

หดตัว

- *เครื่องพิมพ์ (HS 8443) ▼-12.07
- **แผงวงจรไฟฟ้า (HS 8542) ▼-3.79

* คือ สินค้าที่มีการขยายตัวในปี 2562
** คือ สินค้าที่มีการหดตัวในปี 2562

ขยายตัว

- ** ข้าว (HS 1006) ▲+13.93
- *ปลาที่ปรุงแต่ง (HS 1604) ▲+22.32
- *เครื่องแต่งกายทำจากยาง(HS 4015)▲+26.21
- **ผลไม้ปรุงแต่งวิธีอื่นๆ (HS 2008) ▲+5.12
- *อาหารสัตว์เลี้ยง (HS 2309) ▲+20.33
- *เฟอร์นิเจอร์ (HS 9403) ▲+136.57
- *สัตว์น้ำครัสตาเซีย (HS 1605) ▲+1.71

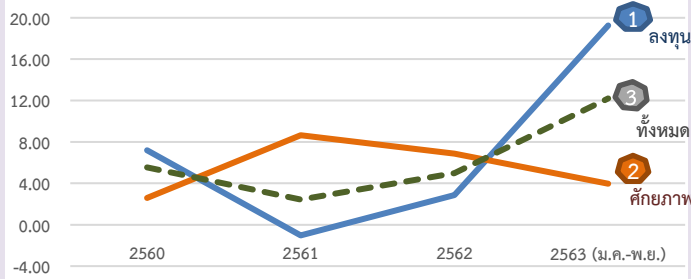
- *ยางนอกชนิดอัดลม (HS 4011) ▼-0.81
- *เครื่องเพชรพลอย (HS 7113) ▼-4.65
- *ยางธรรมชาติ (HS 4001) ▼-19.22

หดตัว

* คือ สินค้าที่มีการขยายตัวในปี 2562
** คือ สินค้าที่มีการหดตัวในปี 2562

แนวโน้มการขยายตัวของสินค้าลงทุนและศักยภาพ (%)

กลุ่มสินค้า	2560	2561	2562	2563 (ม.ค.-พ.ย.)
1 สินค้าลงทุน	+7.19	-1.02	+2.87	+19.25
2 สินค้าศักยภาพ	+2.59	+8.66	+6.86	+3.96
3 สินค้าทั้งหมด	+5.53	+2.43	+4.98	+12.20

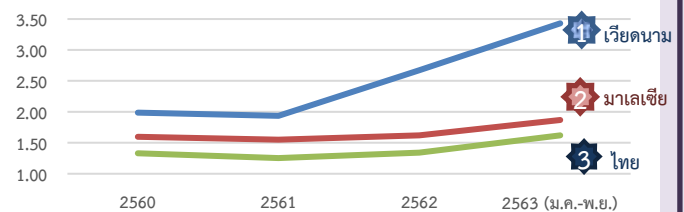


“สินค้าลงทุนขยายตัวร้อยละ 19.25 และสินค้าศักยภาพขยายตัว 3.96”

สัดส่วนในตลาดสหรัฐฯ ของคู่แข่งไทยในอาเซียน (%)

อันดับที่	ประเทศ	2560	2561	2562	2563 (ม.ค.-พ.ย.)
1	เวียดนาม*	1.99	1.94	2.67	3.43
2	มาเลเซีย*	1.60	1.55	1.62	1.87
3	ไทย	1.33	1.25	1.34	1.62
	อาเซียน	7.25	7.28	8.26	9.93

* คือ สมาชิกความตกลง Comprehensive and Progressive Agreement for Trans-Pacific Partnership (CPTPP)



“ไทยมีสัดส่วนในตลาดสหรัฐฯ ร้อยละ 1.62 เป็นอันดับที่ 3 ในอาเซียน เวียดนามเป็นอันดับที่ 1 มีสัดส่วนตลาดร้อยละ 3.43”