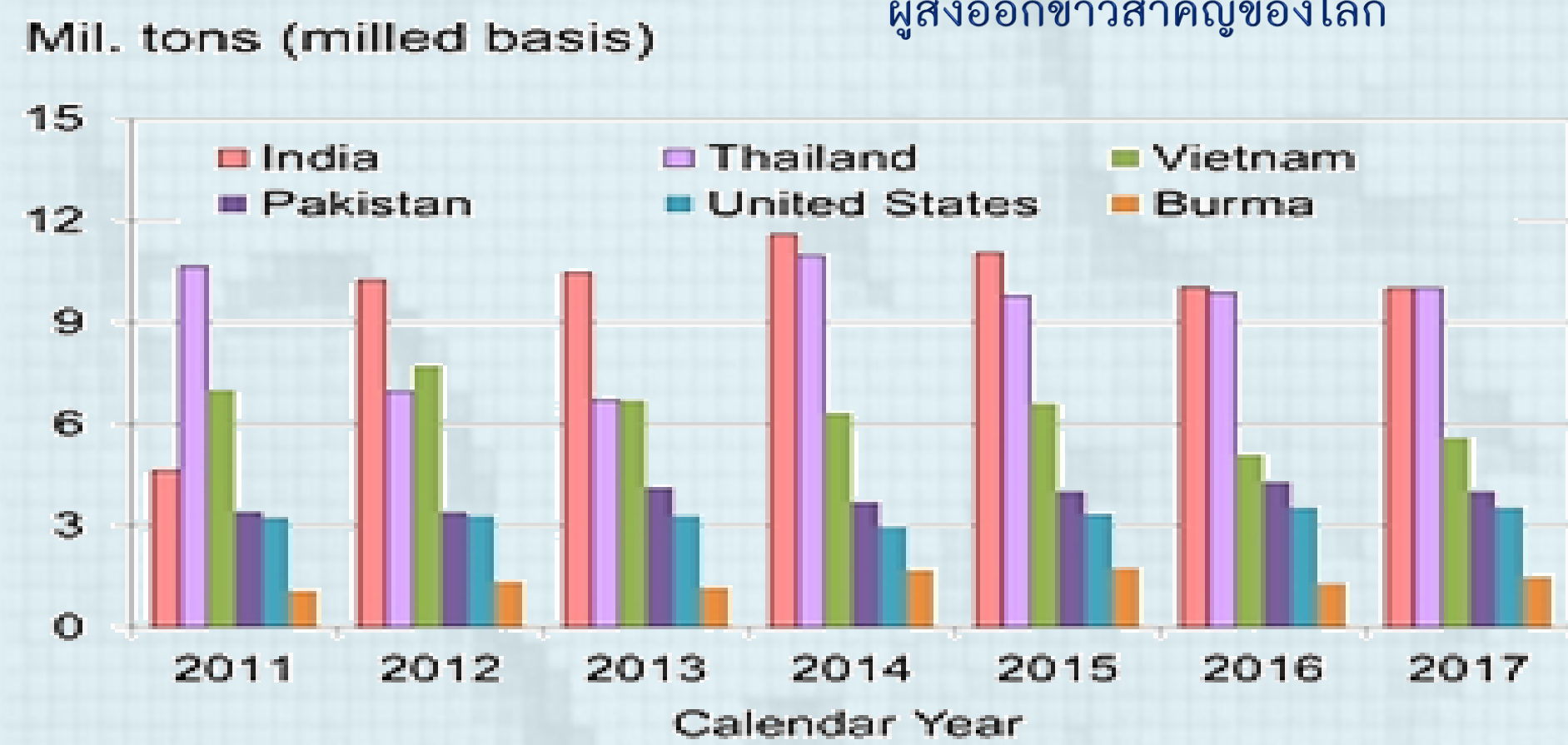


ข้าวของโลก

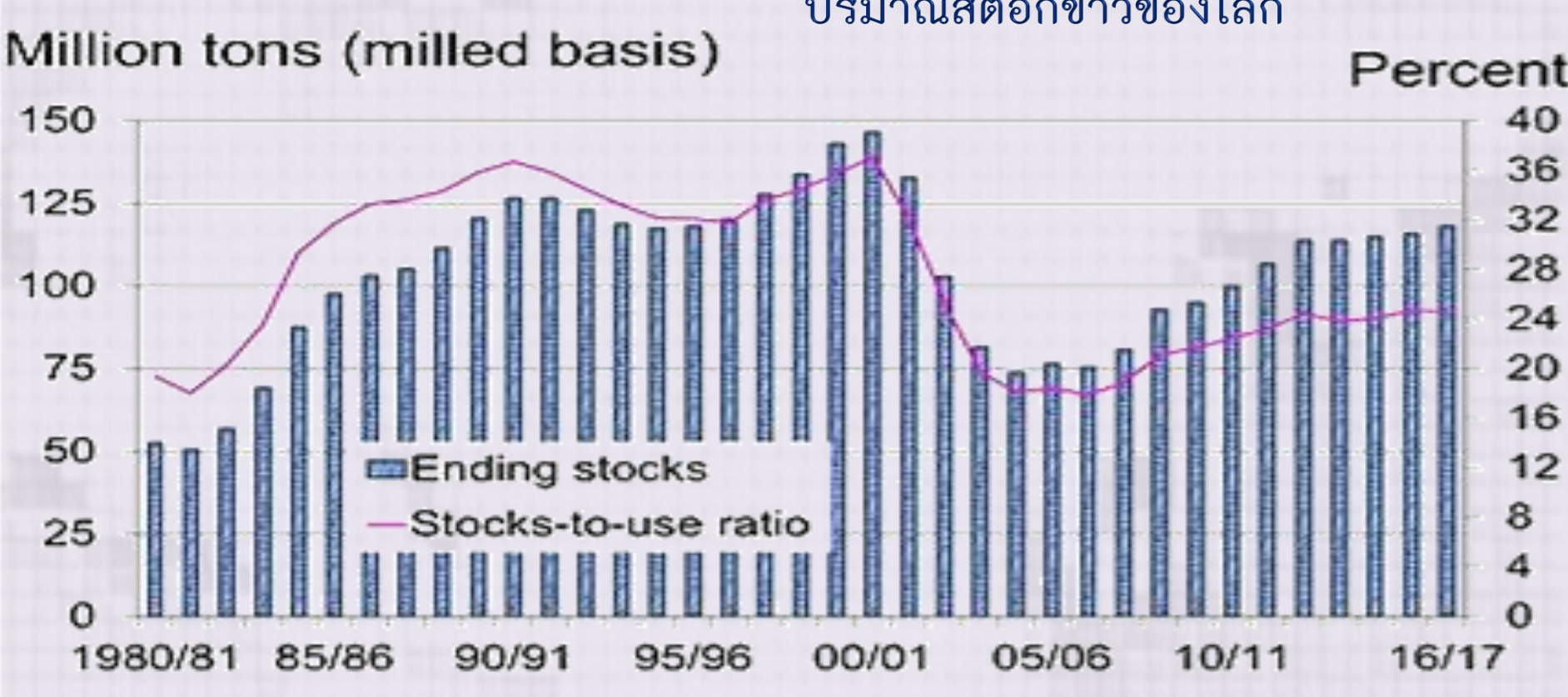
เมษายน 2560
(ข้อมูลจากกระทรวงเกษตรสหรัฐฯ)

ปริมาณการผลิต การบริโภค และสต็อกข้าวโลกปี 2559/60
 มีปริมาณการผลิต 481.1 ล้านตัน เพิ่มขึ้น 2.0% จากปีก่อน เพิ่มขึ้นในทุกภูมิภาค ยกเว้นจีน โดยไทยอยู่อันดับที่ 6 ผลิตได้ 18.6 ล้านตัน สัดส่วน 3.87% ส่วนปริมาณการบริโภคข้าวโลกรวม 479.2 ล้านตัน และปริมาณสต็อกข้าว 118.1 ล้านตัน เพิ่มขึ้นกว่า 2 ล้านตันจากปีก่อน นับว่าขณะนี้ปริมาณข้าวในสต็อกสูงที่สุดตั้งแต่ปี 2544/45

India and Thailand are the largest rice exporting countries

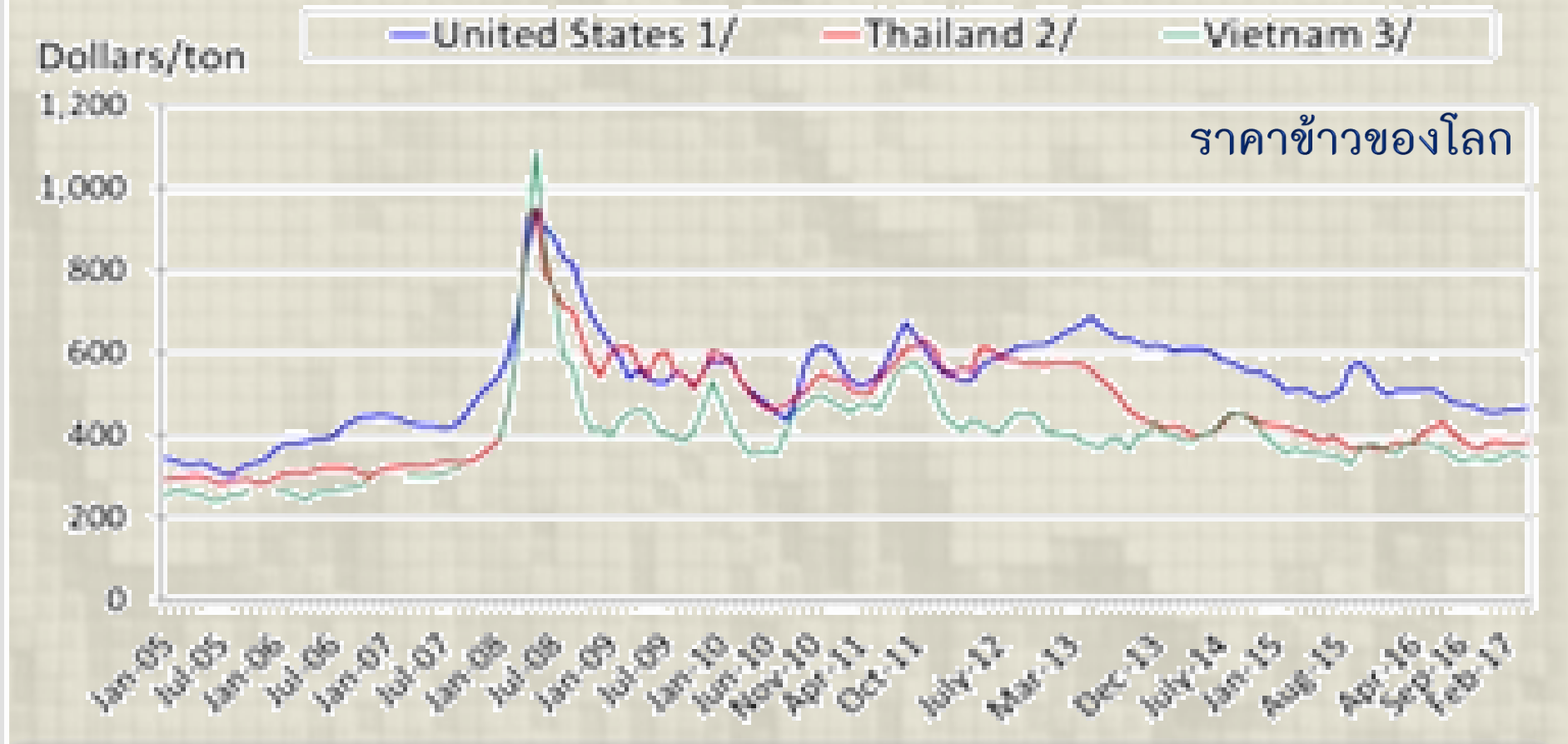


Global rice ending stocks are projected to be the largest since 2001/02

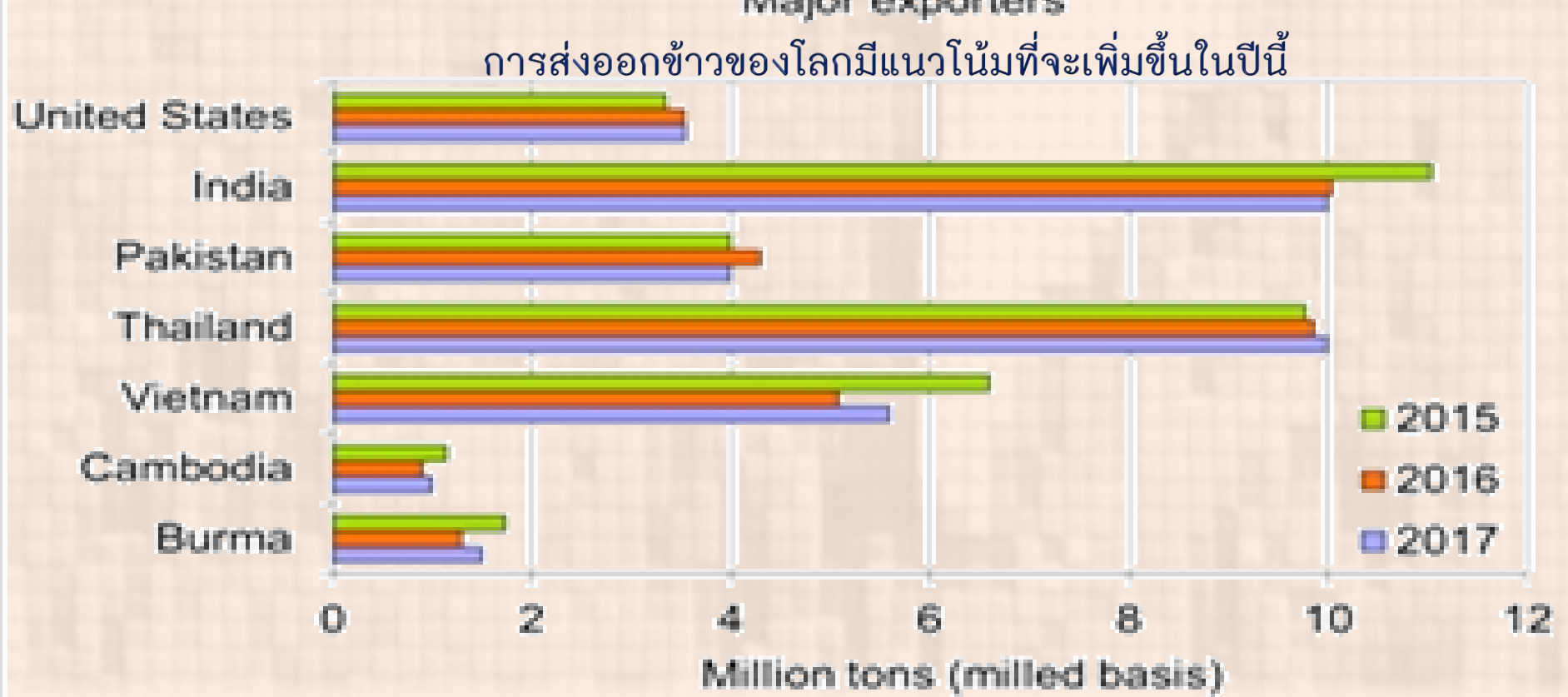


การค้าข้าวโลก เมษายน 2560 มีปริมาณ 41.0 ล้านตัน เพิ่มขึ้นจากปีก่อน 1.5% โดยส่วนมากเพิ่มขึ้นในทุกภูมิภาคทั่วโลก โดยไทยส่งออกมากที่สุดเท่ากับอินเดีย ที่ปริมาณ 10 ล้านตัน เพิ่มขึ้น 1.33 ล้านตันจากปีก่อน คิดเป็นสัดส่วน 24.4% ส่วนการนำเข้าข้าวของสหรัฐฯ เดือนม.ค.-ก.พ. 2560 ไทยเป็นอันดับ 1 ปริมาณ 82,570 ตัน มีมูลค่า 60.85 ล้านดอลลาร์สหรัฐฯ

U.S. and Thai prices rose slightly over the past month



Pakistan's rice exports are projected to decrease in 2017



ราคาข้าวโลก ราคาข้าวของไทยโดยเฉลี่ย เพิ่มขึ้นจากเดือนก่อนหน้าตันละ 1-3 เหรียญสหรัฐฯ เนื่องจากค่าเงินบาทของไทยมีการปรับตัว ส่งผลให้ข้าวไทยราคาสูงกว่าเวียดนามเฉลี่ยที่ตันละ 22 เหรียญสหรัฐฯ อาทิข้าวไทย 100%เกรด B ราคาอยู่ที่ตันละ 372 เหรียญสหรัฐฯ ปรับขึ้น 1 เหรียญสหรัฐฯ ส่วนข้าวหอมมะลิ ราคาอยู่ที่ตันละ 585 เหรียญสหรัฐฯ ลดลง 16 เหรียญสหรัฐฯ