



สถิติการนำเข้ากุ้งของสหรัฐฯ ประจำเดือนตุลาคม ๒๕๕๖

<http://commercethaiusa.org>

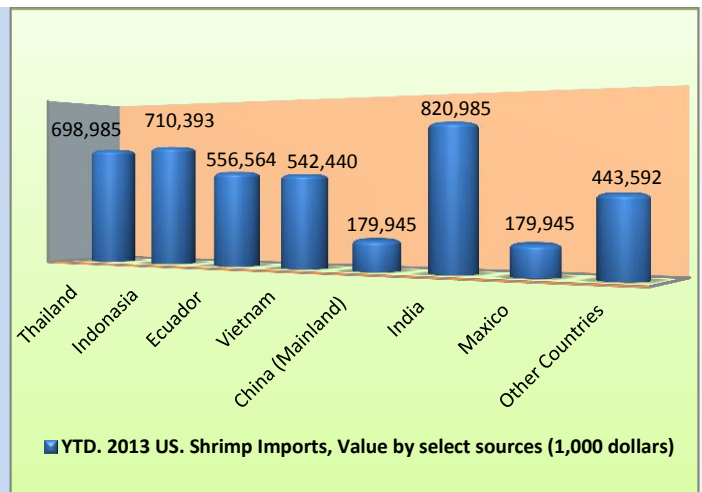
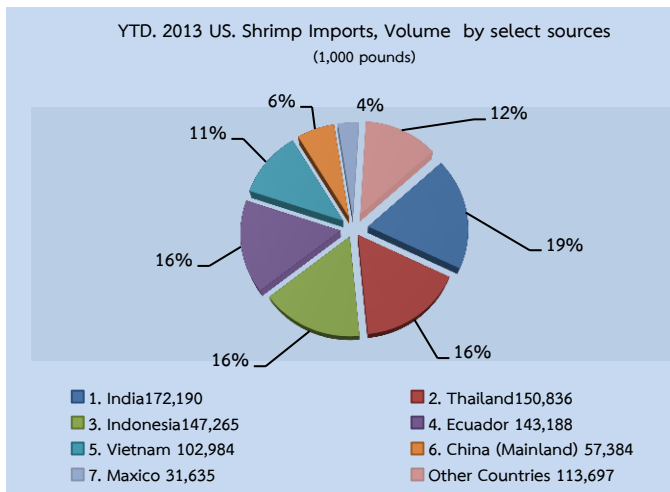
1024 Wisconsin Ave., NW, Suite 202 Washington, DC 20007 Tel : 202-467-6790

● การนำเข้ากุ้งทุกประเภท ทั้งกุ้งแช่แข็ง, แช่เย็น รวมทั้งกุ้งแปรรูปของสหรัฐฯ รวมระยะเวลาสิบเดือนของปี ๒๕๕๖ มีปริมาณทั้งสิ้น ๙๑๙ ล้านปอนด์ ลดลงร้อยละ ๓.๑๗ และมีมูลค่าทั้งสิ้น ๔,๑๔๕ ล้านดอลลาร์สหรัฐฯ เพิ่มขึ้นร้อยละ ๑๔.๘๖ เมื่อเปรียบเทียบกับเดือนเดียวกันของปีที่ผ่านมา โดยแบ่งตามประเภทได้ดังนี้ (๑.) กุ้งแช่แข็ง มีปริมาณ ๗๒๑ ล้านปอนด์ มูลค่า ๓,๒๗๕ ล้านดอลลาร์ (๒.) กุ้งสดแช่เย็น มีปริมาณ ๒.๔๑ ล้านปอนด์ มูลค่า ๑๒.๒ ล้านดอลลาร์ และ (๓.) กุ้งแปรรูป มีปริมาณ ๑๕๕ ล้านปอนด์ มูลค่า ๘๕๘.๑ ล้านดอลลาร์

Year to Date October, 2013 U.S. Shrimp Imports by selected sources (in millions)						
Year	1,000 Pounds			1,000 US. Dollars		
	2012	2013	Change (%)	2012	2013	Change (%)
Total Import	949,236	919,180	-3.17	3,609,149	4,145,394	14.86
Frozen	745,542	721,738	-3.19	2,822,910	3,275,042	16.02
Fresh	3,442	2,410	-29.98	25,898	12,229	-52.78
Prepared	200,252	195,032	-2.61	760,341	858,123	12.86

ที่มา : Economic Research Service USDA.

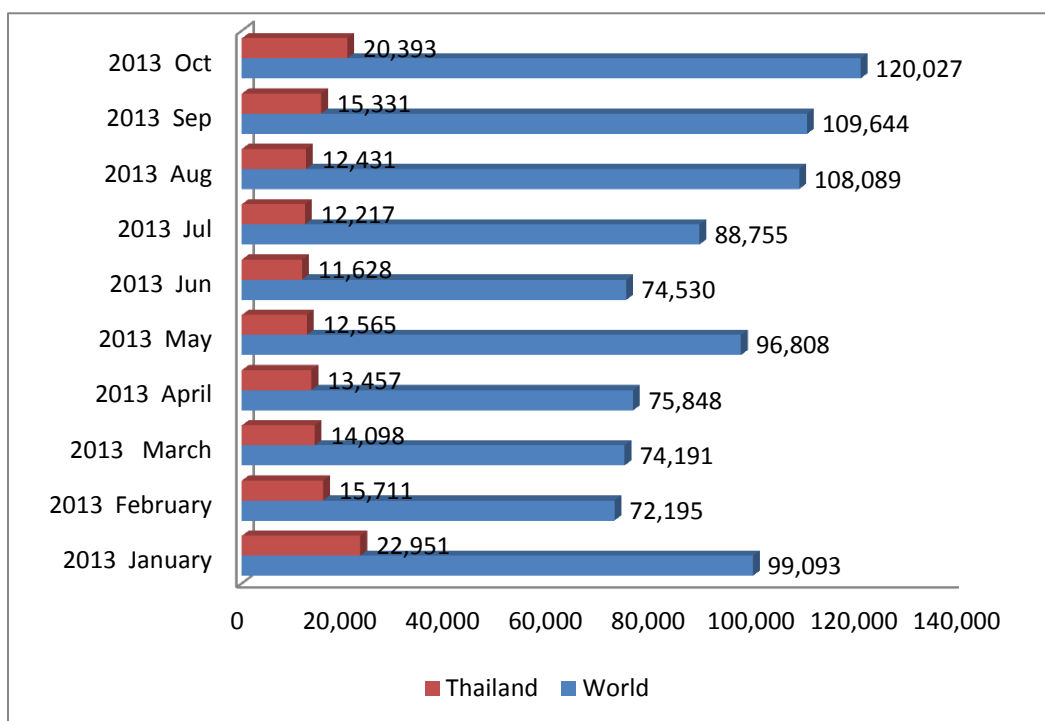
● ลำดับประเทศผู้ส่งออกกุ้งมายังสหรัฐฯ ในช่วง ๑๐ เดือนแรกของปี ๒๕๕๖ จากปริมาณการส่งออกที่มากที่สุด ๕ อันดับแรก ได้แก่ ๑.อินเดีย ๑๗๒.๒ ล้านปอนด์ ๒. ประเทศไทย ๑๓๐.๔ ล้านปอนด์ ๓. อินโดนีเซีย ๑๔๗.๒ ล้านปอนด์ ๔. เอกวาดอร์ ๑๔๓.๒ ล้านปอนด์ และ ๕. เวียดนาม ๑๐๒.๙ ล้านปอนด์ จากสถิติ เป็นเดือนที่สอง ที่ไทยเสียอันดับการนำเข้ากุ้งสูงที่สุดในสหรัฐฯ ในเดือนนี้ไทยขยับขึ้นมาเป็นอันดับที่ ๒ รองจากอินเดีย (อันดับ ๓ ในเดือนก่อนหน้า) โดยไทยมีส่วนแบ่งการนำเข้าที่ร้อยละ ๑๖ หากเปรียบเทียบกับระยะเวลาเดียวกันในปีที่ผ่านมา ไทยมีปริมาณการ ส่งออกลดลงถึง ๙๐.๔ ล้านปอนด์ ขณะที่ผู้ส่งออกอันดับ ๑ คือ อินเดีย มีปริมาณเพิ่มขึ้นถึง ๑๑๐ ล้านปอนด์ มีส่วนแบ่งอยู่ที่ร้อยละ ๑๙



- ลำดับประเทศผู้ส่งออกกุ้งมายังสหรัฐฯ ใน ๑๐ เดือนแรกของปี ๒๕๕๖ จากมูลค่าส่งออกมากที่สุด ๕ อันดับแรก ได้แก่ ๑. อินเดีย ๘๒๐.๙ ล้านเหรียญฯ ๒. อินโดนีเซีย ๗๑๐.๓ ล้านเหรียญฯ ๓. ประเทศไทย ๖๘๘.๙ ล้านเหรียญฯ ๔. เอกวาดอร์ ๕๕๖.๕ ล้านเหรียญฯ และ ๕. เวียดนาม ๕๔๒.๔ ล้านเหรียญฯ

- สถิติการนำเข้าสินค้ากุ้งของสหรัฐฯ คิดเป็นรายเดือน ตั้งแต่เดือนมกราคม ๒๕๕๖ จนถึงปัจจุบัน ยอดการนำเข้ากุ้งของสหรัฐฯ มีปริมาณสูงที่สุดในรอบปี โดยการส่งออกกุ้งของประเทศไทยในเดือนตุลาคม ๒๕๕๖ มีปริมาณการส่งออกมายังสหรัฐฯ เป็นอันดับสอง รองจากอินเดีย โดยมีแนวโน้มที่สูงขึ้น ตั้งแต่เดือนสิงหาคมเป็นต้นมา แสดงให้เห็นสัญญาณการฟื้นตัวที่ชัดเจนมากขึ้น

U.S. Shrimp Import, volume by category (1,000 pounds)



สำนักงานพาณิชย์ในต่างประเทศ
ประจำสถานเอกอัครราชทูต ณ กรุงวอชิงตัน สหรัฐอเมริกา