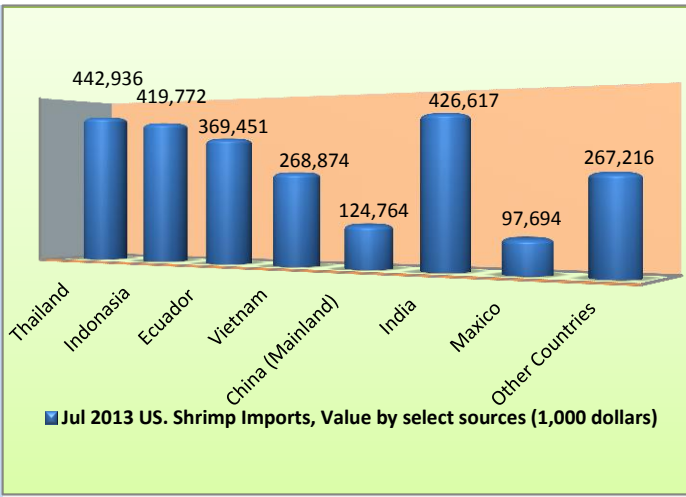
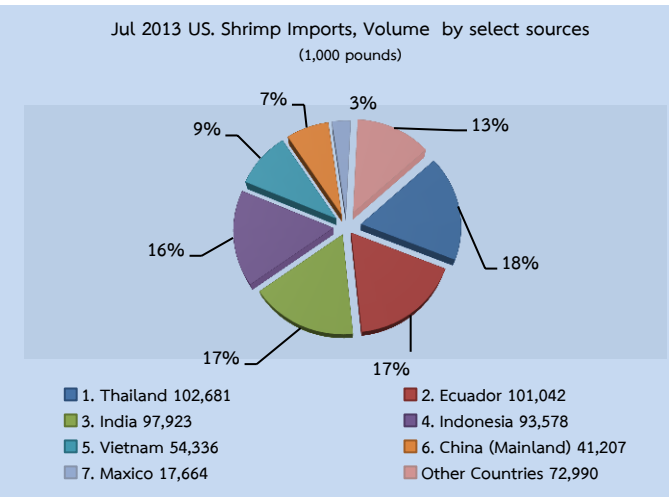


● การนำเข้ากุ้งทุกประเภท ทั้งกุ้งแช่แข็ง, แช่เย็น รวมทั้งกุ้งแปรรูปของสหรัฐฯ ในระยะเวลา รวมเจ็ดเดือนของปี ๒๕๕๖ มีปริมาณทั้งสิ้น ๕๘๑ ล้านปอนด์ ลดลงร้อยละ ๗.๗๑ เมื่อเปรียบเทียบกับระยะเวลาเดียวกันของปีที่ผ่านมา โดยแบ่งตามประเภทได้ดังนี้ (๑.) กุ้งแช่แข็ง ๔๕๗ ล้านปอนด์ (๒.) กุ้งสดแช่เย็น ๑.๗๙ ล้านปอนด์ และ (๓.) กุ้งแปรรูป ๑๒๒ ล้านปอนด์

U.S. Shrimp Import, volume by category (1,000 pounds) ที่มา : Economic Research Service USDA.

Year	2012 (Jan-Jul)	2013 (Jan-Jul)	Growth (%)
Total Import	630,014	581,420	-7.71
Frozen	489,258	457,359	-6.52
Fresh	2,445	1,794	-26.63
Prepared	138,311	122,267	-11.60

● ลำดับประเทศผู้ส่งออกกุ้งมายังสหรัฐฯ จากปริมาณการส่งออกที่มากที่สุด ๕ อันดับแรก ได้แก่ ๑.ประเทศไทย ๑๐๒.๖ ล้านปอนด์ ๒. เอกวาดอร์ ๑๐๑ ล้านปอนด์ ๓. อินเดีย ๙๗.๙ ล้านปอนด์ ๔. อินโดนีเซีย ๙๓.๖ ล้านปอนด์ และ ๕. เวียดนาม ๕๔.๓ ล้านปอนด์ ในระยะเวลา ๗ เดือนของปี ๒๕๕๖ ไทยยังคงครองส่วนแบ่งการนำเข้ากุ้งสูงที่สุดในสหรัฐฯ โดยคิดเป็นร้อยละ ๑๘ แต่หากเปรียบเทียบกับช่วงเดียวกันในปีที่ผ่านมา ปริมาณการนำเข้าจากประเทศไทย ลดลงถึง ๕๘.๔ ล้านปอนด์ (จาก ๑๖๑ ล้านปอนด์)



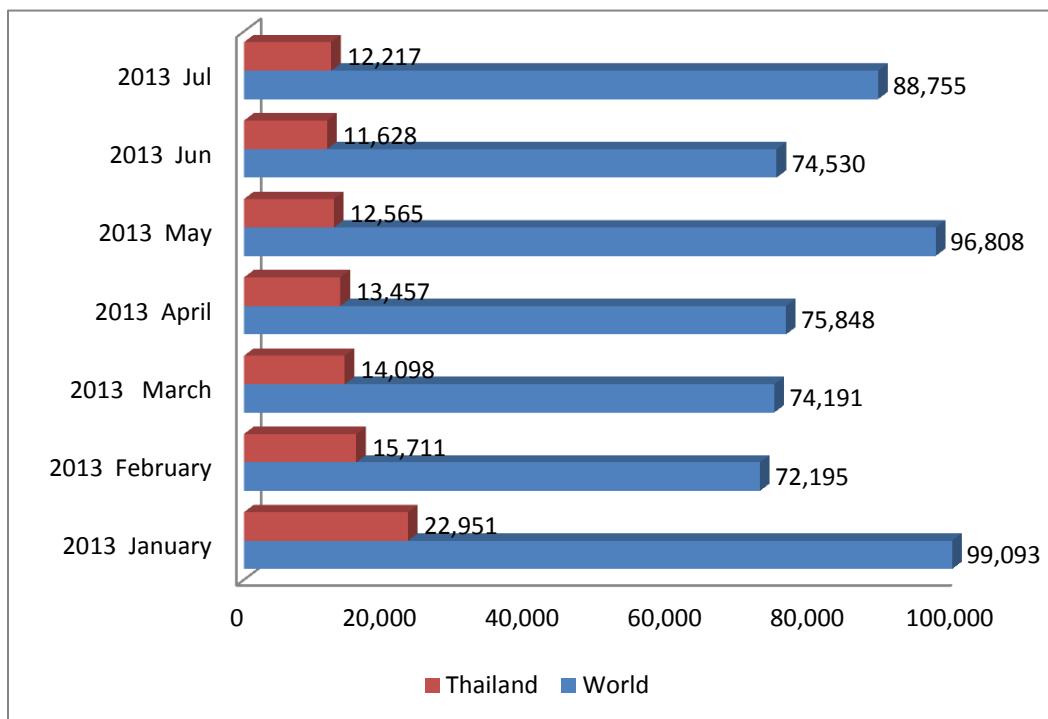
● ลำดับประเทศผู้ส่งออกกุ้งมายังสหรัฐฯ จากมูลค่าส่งออกมากที่สุด ๕ อันดับแรก ได้แก่ ๑.ประเทศไทย ๔๔๒.๙ ล้านเหรียญฯ ๒.อินโดนีเซีย ๔๒๖.๖ ล้านเหรียญฯ ๓.อินโดนีเซีย ๔๑๙.๗ ล้านเหรียญฯ ๔. เอกวาดอร์ ๓๖๙.๔ ล้านเหรียญฯ และ ๕. เวียดนาม ๒๖๘.๘ ล้านเหรียญฯ

- สำหรับมูลค่าการนำเข้ากุ้งของสหรัฐฯ ในเวลา ๗ เดือนของปี ๒๕๕๖ มีมูลค่าทั้งสิ้น ๒,๔๑๗ ล้านเหรียญสหรัฐฯ ลดลงร้อยละ ๑.๔๑ เมื่อเปรียบเทียบกับเดือนเดียวกันของปีที่ผ่านมา โดยแบ่งเป็นประเภทของกุ้ง ได้ดังนี้ ๑. กุ้งแช่แข็ง ๑,๙๐๗.๕ ล้านเหรียญฯ ๒. กุ้งสดแช่เย็น ๘.๙๘ ล้านเหรียญฯ และ ๓. กุ้งแปรรูป ๕๐๐.๗ ล้านเหรียญฯ

U.S. Shrimp Import, value by category (1,000 U.S. Dollars) ที่มา : Economic Research Service USDA.

Year	2012 (Jan-Jul)	2013 (Jan-Jul)	Growth (%)
Total Import	2,451,830	2,417,325	-1.41
Frozen	1,898,110	1,907,565	0.50
Fresh	17,386	8,985	-48.32
Prepared	536,334	500,775	-6.63

- ข้อสังเกต : สถิติการนำเข้าสินค้ากุ้งของสหรัฐฯ คิดเป็นรายเดือนตั้งแต่เดือนมกราคม ๒๕๕๖ จนถึงปัจจุบัน การส่งออกกุ้งของประเทศไทยในเดือนกรกฎาคม เป็นเดือนแรกที่มียอดการส่งออกการปรับตัวสูงขึ้น หลังจากที่ลดลงอย่างต่อเนื่องตั้งแต่ต้นปี



U.S. Shrimp Import, volume by category (1,000 pounds)