



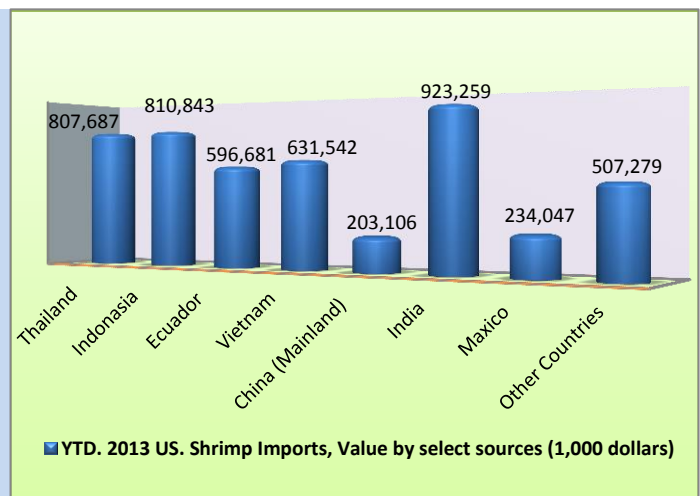
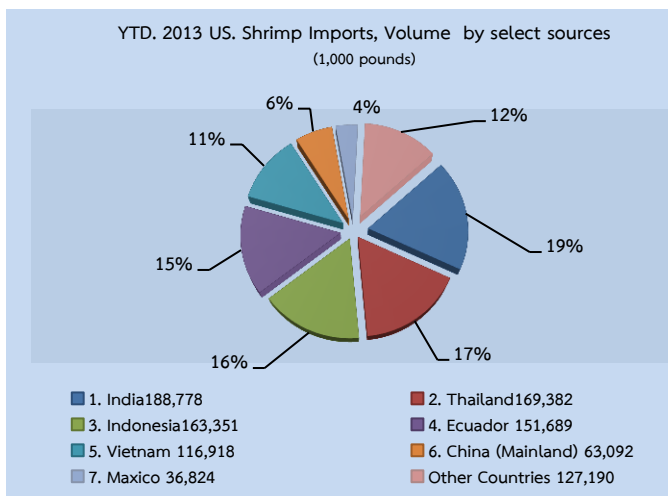
สถิติการนำเข้ากุ้งของสหรัฐฯ ประจำเดือนพฤศจิกายน ๒๕๕๖

● การนำเข้ากุ้งทุกประเภท ทั้งกุ้งแช่แข็ง, แช่เย็น รวมทั้งกุ้งแปรรูปของสหรัฐฯ รวมระยะเวลาสิบเอ็ดเดือนของปี ๒๕๕๖ มีปริมาณทั้งสิ้น ๑,๐๑๗ ล้านปอนด์ ลดลงร้อยละ ๔.๒๖ และมีมูลค่าทั้งสิ้น ๔,๓๑๔ ล้านเหรียญสหรัฐฯ เพิ่มขึ้นร้อยละ ๑๖.๗๙ เมื่อเปรียบเทียบกับเดือนเดียวกันของปีที่ผ่านมา โดยแบ่งตามประเภทได้ดังนี้ (๑.) กุ้งแช่แข็ง มีปริมาณ ๗๙๕ ล้านปอนด์ มูลค่า ๓,๗๐๙ ล้านเหรียญฯ (๒.) กุ้งสดแช่เย็น มีปริมาณ ๒.๗๑ ล้านปอนด์ มูลค่า ๑๓.๕ ล้านเหรียญฯ และ (๓.) กุ้งแปรรูป มีปริมาณ ๒๑๙ ล้านปอนด์ มูลค่า ๙๙๑.๕ ล้านเหรียญฯ

Year to Date November, 2013 U.S. Shrimp Imports by selected sources (in millions)						
Year	1,000 Pounds			1,000 US. Dollars		
	2012	2013	Change (%)	2012	2013	Change (%)
Total Import	1,062,434	1,017,224	-4.26	4,036,643	4,714,443	16.79
Frozen	836,745	795,186	-4.97	3,165,386	3,709,443	17.19
Fresh	3,733	2,716	-27.24	27,382	13,511	-50.66
Prepared	221,956	219,322	-1.19	843,875	991,489	17.49

ที่มา : Economic Research Service USDA.

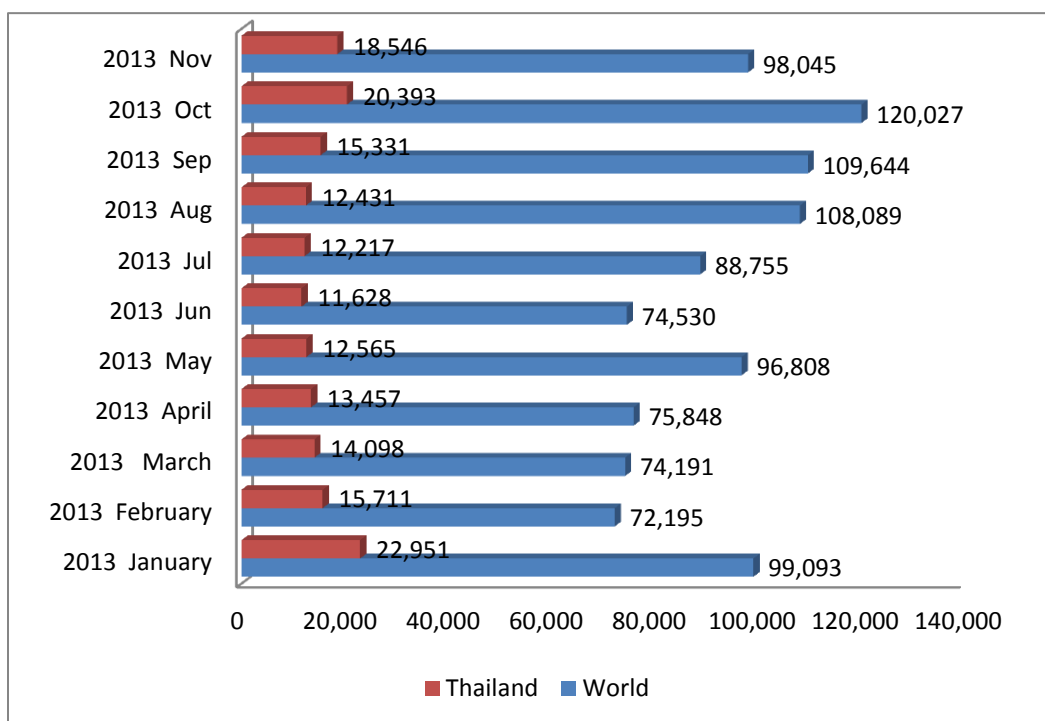
● ลำดับประเทศผู้ส่งออกกุ้งมายังสหรัฐฯ ในช่วง ๑๑ เดือนของปี ๒๕๕๖ จากปริมาณการส่งออกที่มากที่สุด ๕ อันดับแรก ได้แก่ ๑.อินเดีย ๑๘๘.๘ ล้านปอนด์ ๒. ประเทศไทย ๑๖๙.๓ ล้านปอนด์ ๓. อินโดนีเซีย ๑๖๓.๓ ล้านปอนด์ ๔. เอกวาดอร์ ๑๕๑.๗ ล้านปอนด์ และ ๕. เวียดนาม ๑๑๖.๙ ล้านปอนด์ จากสถิติ เป็นเดือนที่สาม ที่ไทยเสียอันดับการนำเข้ากุ้งสูงที่สุดในสหรัฐฯ ในเดือนนี้ไทยยังคงมาเป็นอันดับที่ ๒ รองจากอินเดีย (คงที่จากเดือนก่อนหน้า) โดยไทยมีส่วนแบ่งการนำเข้าที่ร้อยละ ๑๗ หากเปรียบเทียบกับระยะเวลาเดียวกันในปีที่ผ่านมา ไทยมีปริมาณการ ส่งออกลดลงถึง ๙๙.๖ ล้านปอนด์ ขณะที่ผู้ส่งออกอันดับ ๑ คือ อินเดีย มีปริมาณเพิ่มขึ้นถึง ๕๙.๔ ล้านปอนด์ มีส่วนแบ่งอยู่ที่ร้อยละ ๑๙



- ลำดับประเทศผู้ส่งออกกุ้งมายังสหรัฐฯ ในเวลา ๑๑ เดือนของปี ๒๕๕๖ จากมูลค่าส่งออกมากที่สุด ๕ อันดับแรก ได้แก่ ๑. อินเดีย ๙๒๓.๒ ล้านเหรียญฯ ๒. อินโดนีเซีย ๘๑๐.๘ ล้านเหรียญฯ ๓. ประเทศไทย ๘๐๖.๗ ล้านเหรียญฯ ๔. เวียดนาม ๖๓๑.๕ ล้านเหรียญฯ และ ๕. เอกวาดอร์ ๕๙๖.๖ ล้านเหรียญฯ

- สถิติการนำเข้าสินค้ากุ้งของสหรัฐฯ คิดเป็นรายเดือน ตั้งแต่เดือนมกราคม ๒๕๕๖ จนถึงปัจจุบัน ยอดการนำเข้ากุ้งของสหรัฐฯ ในเดือนนี้มีปริมาณลดลงเล็กน้อย กว่าเดือนที่ผ่านซึ่งนับว่าเป็นเดือนที่สูงที่สุดของปี โดยการส่งออกกุ้งของประเทศไทยในเดือนพฤศจิกายน ๒๕๕๖ มีปริมาณการส่งออกมายังสหรัฐฯ ลดลงเช่นกัน แต่ยังคงอยู่ในปริมาณที่สูงเป็นอันดับสามจากต้นปีที่ผ่านมา

U.S. Shrimp Import, volume by category (1,000 pounds)



สำนักงานพาณิชย์ในต่างประเทศ

ประจำสถานเอกอัครราชทูต ณ กรุงวอชิงตัน สหรัฐอเมริกา