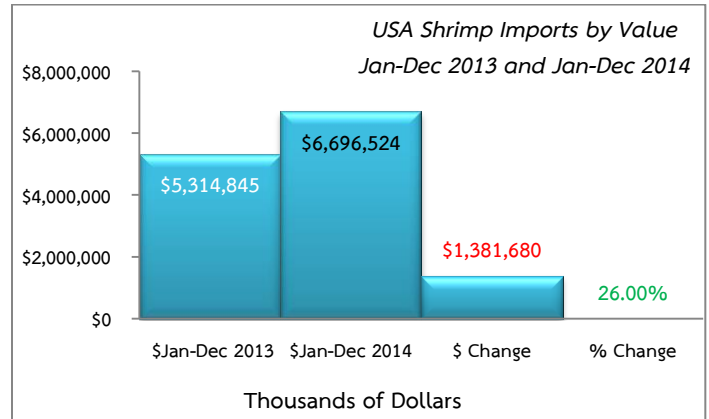




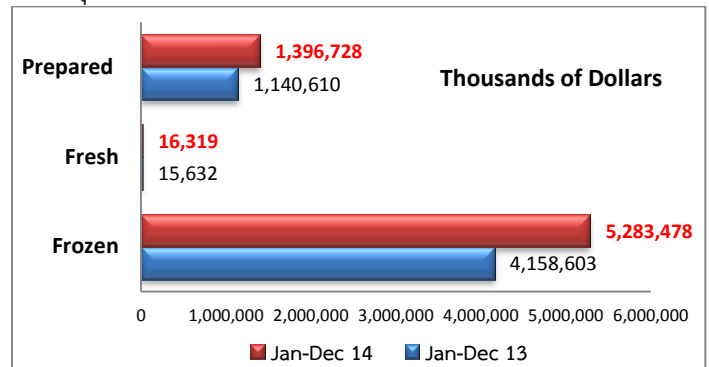
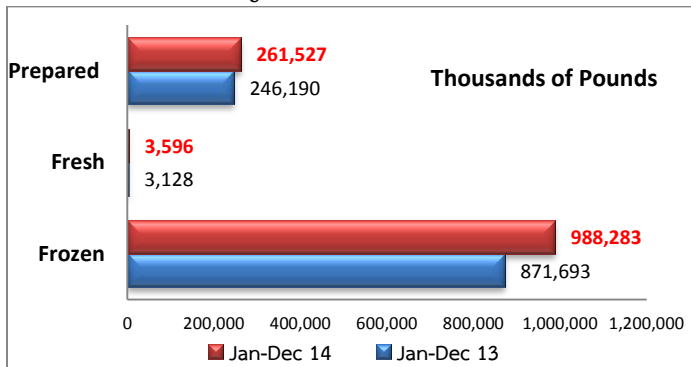
สถิติการนำเข้ากุ้งของสหรัฐฯ ประจำเดือนธันวาคม 2557

● ตัวเลขปริมาณ และมูลค่าการนำเข้ากุ้งทุกประเภทของสหรัฐฯ ทั้งกุ้งแช่แข็ง, แช่เย็น รวมทั้งกุ้งแปรรูป ในระยะเวลาสิบสองเดือนของปี 2557 มีปริมาณทั้งสิ้น 1,253.40 ล้านปอนด์ เพิ่มขึ้นร้อยละ 11.81 และมีมูลค่าทั้งสิ้น 6,696.5 ล้านเหรียญสหรัฐฯ เพิ่มขึ้นร้อยละ 26.0 เมื่อเปรียบเทียบกับช่วงเวลาเดียวกันของปีที่ผ่านมา

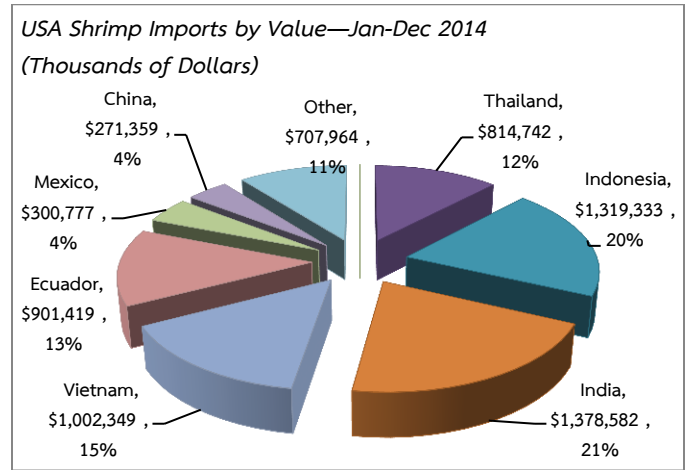
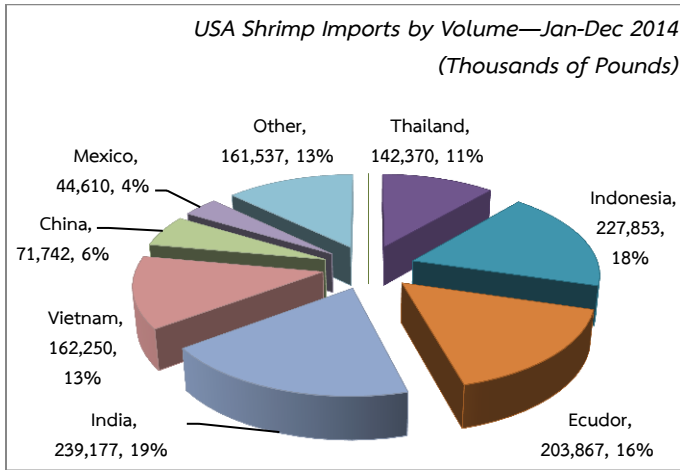


ที่มา : USDA Economic Research Service

โดยแบ่งตามประเภทได้ดังนี้ (1.) กุ้งแช่แข็ง มีปริมาณ 988.28 ล้านปอนด์ มูลค่า 5,283.48 ล้านเหรียญฯ (2.) กุ้งสดแช่เย็น มีปริมาณ 3.59 ล้านปอนด์ มูลค่า 16.32 ล้านเหรียญฯ และ (3.) กุ้งแปรรูป มีปริมาณ 261.53 ล้านปอนด์ มูลค่า 1,396.73 ล้านเหรียญฯ เพิ่มขึ้นกว่าช่วงเวลาเดียวกันจากปีที่ผ่านมาในทุกประเภท



● ลำดับประเทศผู้ส่งออกกุ้งมายังสหรัฐฯ ในเวลาสิบสองเดือนของปี 2557 จากปริมาณการส่งออกที่มากที่สุด 5 อันดับแรก ได้แก่ 1.อินเดีย 239.18 ล้านปอนด์ 2. อินโดนีเซีย 227.85 ล้านปอนด์ 3. เอกวาดอร์ 203.87 ล้านปอนด์ 4. เวียดนาม 162.25 ล้านปอนด์ และ 5. ประเทศไทย 142.37 ล้านปอนด์ จากสถิติ ประเทศไทยมีส่วนแบ่งการส่งออกในตลาดสหรัฐฯ ที่ร้อยละ 11.36 โดยอยู่อันดับที่ 5 รองจากอินเดีย อินโดนีเซีย เอกวาดอร์ และเวียดนามตามลำดับ โดยไทยเสียอันดับการส่งออกกุ้งสูงสุดในสหรัฐฯ เป็นเวลา 16 เดือนติดต่อกันเนื่องจากโรค EMS ที่แพร่ระบาดและยังคงส่งผลกระทบต่อปริมาณการผลิต และส่งออกกุ้งของไทย โดยมีปริมาณการส่งออกลดลงถึง 43.24 ล้านปอนด์ หรือร้อยละ 23.30 หากเปรียบเทียบกับระยะเวลาเดียวกันในปีที่ผ่านมา



● ด้านมูลค่าของการส่งออกมายังสหรัฐฯ ระยะเวลาสิบสองเดือนของปี 2557 ลำดับ**ประเทศที่มีมูลค่าส่งออกมายังสหรัฐฯมากที่สุด 5 อันดับแรก** ได้แก่ 1.อินเดีย 1,378.58 ล้านเหรียญฯ 2. อินโดนีเซีย 1,319.33 ล้านเหรียญฯ 3. เวียดนาม 1,002.35 ล้านเหรียญฯ 4. เอกวาดอร์ 901.424 ล้านเหรียญฯ และ 5. ประเทศไทย 814.72 ล้านเหรียญฯ ประเทศไทย มีมูลค่าการส่งออกกุ้งมายังสหรัฐฯเป็นอันดับที่ 5 เป็นเดือนที่สิบเอ็ดติดต่อกัน มีส่วนแบ่งที่ร้อยละ 12.17 จากประเทศผู้ส่งออกกุ้งมายังสหรัฐฯทั้งหมด หากเปรียบเทียบกับระยะเวลาเดียวกันในปีที่ผ่านมา ไทยมีมูลค่าการส่งออกลดลง 91.79 ล้านเหรียญฯ หรือร้อยละ 10.13 ขณะที่ประเทศคู่แข่งมีการปรับตัวการส่งออกเพิ่มขึ้นตามความต้องการบริโภคกุ้งในสหรัฐยังคงมีแนวโน้มเพิ่มสูงขึ้นทุกปี (รายละเอียดดูได้จาก <http://www.ers.usda.gov/data-products/aquaculture-data.aspx>)



● ในช่วงเวลาสิบสองเดือนของปีนี้ ทั้งปริมาณ และ มูลค่าการส่งออกกุ้งของ ไทยมายังสหรัฐฯ ยังคงต่ำกว่าช่วงเวลาเดียวกันในปีที่ผ่านมา ซึ่งเป็นผลต่อ เนื่องมาจาก โรค EMS ที่แพร่ระบาดในอุตสาหกรรมกุ้ง จึงทำให้ไม่มีปริมาณ กุ้งมากพอที่จะส่งออกมายังสหรัฐฯ ขณะที่คู่แข่งในแถบเอเชียที่สำคัญอย่างอินโด นีเซีย และเวียดนาม มีการปรับตัวในเชิงปริมาณที่สูงขึ้นด้วยราคาต่ำกว่ากุ้งของ ไทย ทำให้สหรัฐฯหันมาบริโภคกุ้งจากประเทศเหล่านี้เพิ่มมากขึ้น ดังรายงานจาก เว็บไซต์ www.Shrimpnews.com ระบุว่าร้านค้าส่งยักษ์ใหญ่อย่าง Costco Wholesale Corporation ที่มีสาขาในประเทศต่างๆทั่วโลก 671 สาขา และมี สาขาในสหรัฐฯถึง 474 สาขา ได้เริ่มวางจำหน่ายกุ้งกุลาดำ Black Tiger จาก ประเทศเวียดนามแล้ว ซึ่งคาดว่าจะทำให้เวียดนามจะมีปริมาณการส่งออกกุ้งมายัง สหรัฐฯเพิ่มมากขึ้นในอนาคต

● ข้อสังเกต : หลังจากที่รัฐบาลเวียดนาม เข้าร่วมข้อตกลงหุ้นส่วนยุทธศาสตร์ทางเศรษฐกิจภาคพื้นแปซิฟิก หรือ ความตกลง TPP.กับสหรัฐฯ ทำให้เวียดนามได้ปรับปรุงยกระดับมาตรฐาน และคุณภาพสินค้า ส่งผลให้ในปีที่ผ่านมาการขยายตัว ในเชิงปริมาณ และมูลค่าการส่งออกสินค้ามายังสหรัฐฯ เพิ่มมากขึ้นในทุกประเภท จนทำให้เวียดนามเป็นผู้ส่งออกมายังสหรัฐฯ อันดับ 1 ของภูมิภาคอาเซียน และน่าที่จะขยายมูลค่าการส่งออกในตลาดสหรัฐฯได้อย่างต่อเนื่องในปี 2558