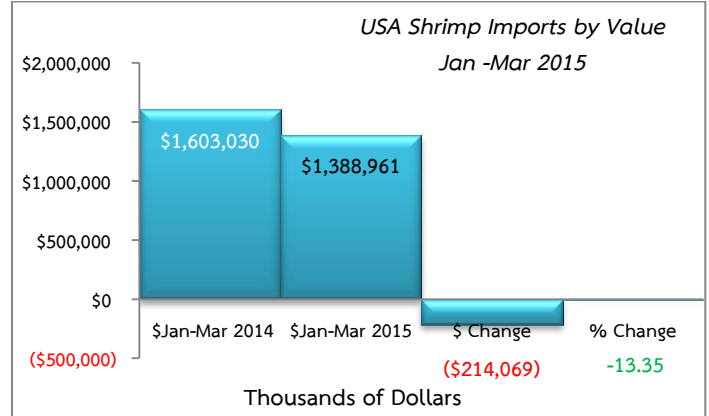
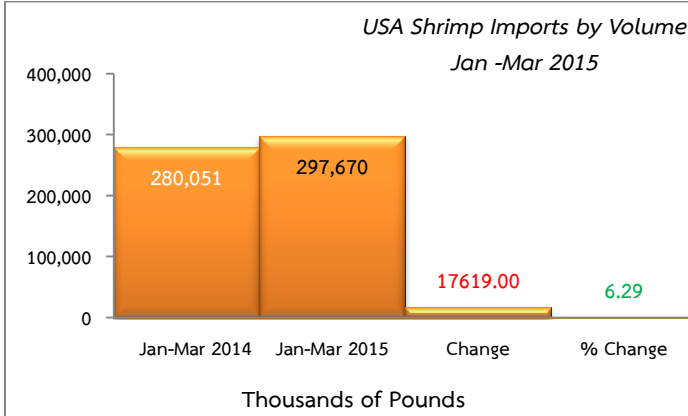




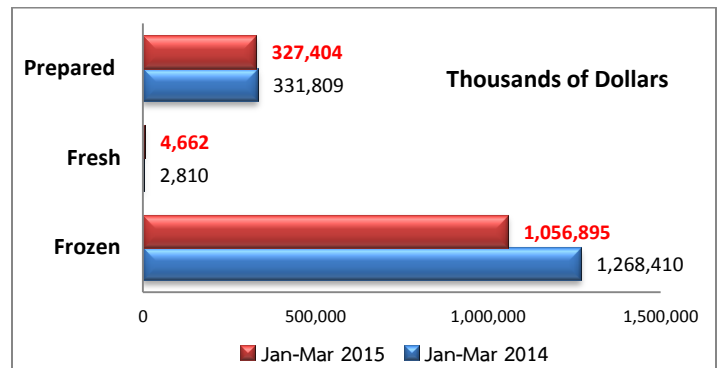
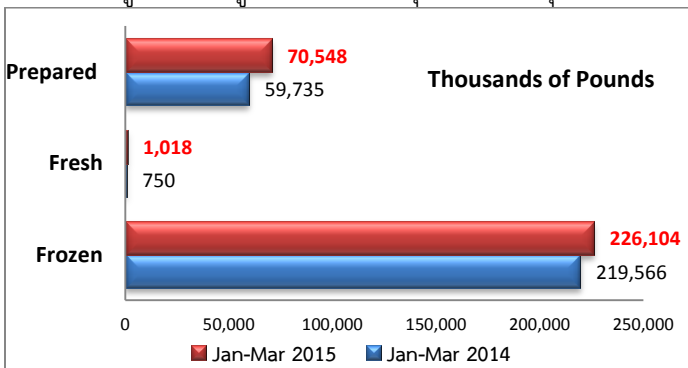
## สถิติการนำเข้ากุ้งของสหรัฐฯ ข้อมูลเดือนมีนาคม 2558

● ตัวเลขปริมาณและมูลค่าการนำเข้ากุ้งทุกประเภทของสหรัฐฯ ทั้งกุ้งแช่แข็ง, แช่เย็น และกุ้งแปรรูป ในสามเดือนแรกของปี 2558 มีปริมาณทั้งสิ้น 297.67 ล้านปอนด์ เพิ่มขึ้นร้อยละ 6.29 และมีมูลค่าทั้งสิ้น 1,388.96 ล้านดอลลาร์สหรัฐฯ ลดลงร้อยละ 11.35 เมื่อเปรียบเทียบกับช่วงเวลาเดียวกันของปีที่ผ่านมา



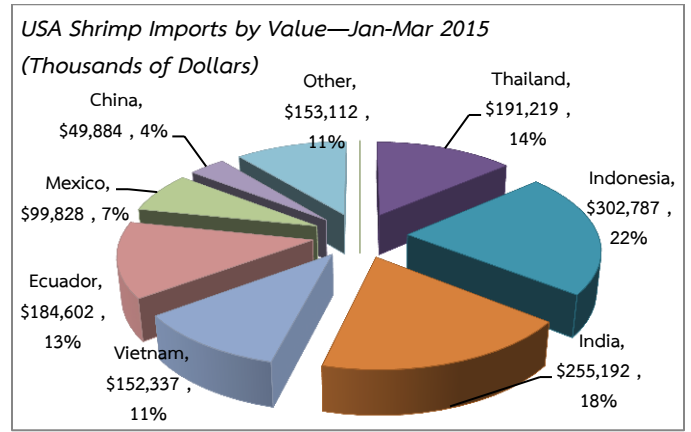
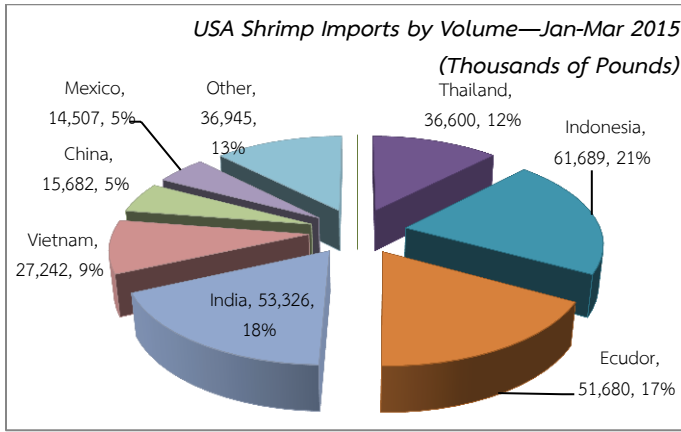
ที่มา : USDA Economic Research Service

แบ่งตามประเภทของกุ้งได้ดังนี้ (1.) กุ้งแช่แข็ง มีปริมาณ 226.1 ล้านปอนด์ มูลค่า 1,056.89 ล้านดอลลาร์ (2.) กุ้งสดแช่เย็น มีปริมาณ 1.02 ล้านปอนด์ มูลค่า 4.66 ล้านดอลลาร์ (3.) กุ้งแปรรูป มีปริมาณ 70.55 ล้านปอนด์ มูลค่า 327.40 ล้านดอลลาร์ โดยปริมาณเพิ่มขึ้นกว่าช่วงเวลาเดียวกันจากปีที่ผ่านมาในทุกประเภท แต่มูลค่าของกุ้งแช่แข็ง และกุ้งแปรรูปลดลงเนื่องจากมูลค่าขึ้นอยู่กับขนาด และคุณภาพของกุ้งเป็นหลัก



ที่มา : USDA Economic Research Service

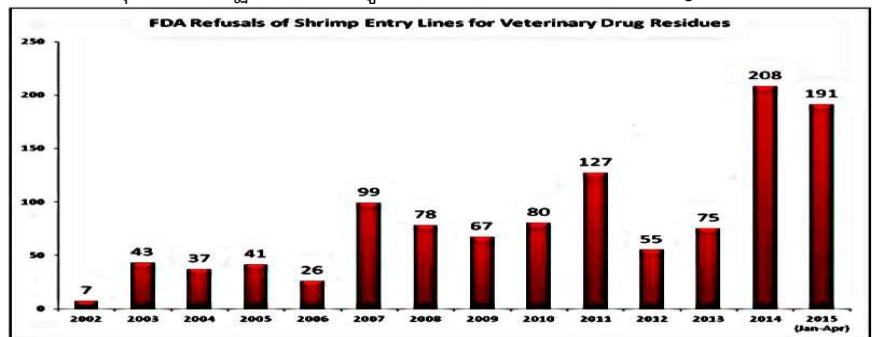
● ส่วนของปริมาณการส่งออกไปยังสหรัฐฯ ลำดับประเทศผู้ส่งออก ในสามเดือนแรกของปี 2558 จากปริมาณการส่งออกไปยังสหรัฐฯ มากที่สุด 5 อันดับแรก ได้แก่ 1.อินโดนีเซีย 61.69 ล้านปอนด์ 2. อินเดีย 53.33 ล้านปอนด์ 3. เอกวาดอร์ 51.68 ล้านปอนด์ 4. ประเทศไทย 36.60 ล้านปอนด์ และ 5. เวียดนาม 27.24 ล้านปอนด์ จากสถิติ ประเทศไทยมีส่วนแบ่งการนำเข้ามายังตลาดสหรัฐฯ ที่ร้อยละ 12 โดยอยู่อันดับที่ 4 รองจากอินเดีย อินโดนีเซีย เอกวาดอร์ ตามลำดับ หากเปรียบเทียบกับระยะเวลาเดียวกันในปีที่ผ่านมา สามเดือนแรกของปีนี้ ไทยมีปริมาณการส่งออกที่พื้นตัวกว่าปีก่อนหน้า มีปริมาณเพิ่มขึ้น 6.43 ล้านปอนด์ หรือร้อยละ 21.32



- สำหรับมูลค่าของการส่งออกมายังสหรัฐฯ ในสามเดือนแรกของปี 2558 ลำดับ**ประเทศที่มีมูลค่าส่งออกมากที่สุด 5 อันดับแรก** ได้แก่ 1.อินโดนีเซีย 302.79 ล้านเหรียญฯ 2. อินเดีย 255.19 ล้านเหรียญฯ 3. ประเทศไทย 191.22 ล้านเหรียญฯ 4. เอกวาดอร์ 184.60 ล้านเหรียญฯ และ 5. เวียดนาม 152.34 ล้านเหรียญฯ ประเทศไทย มีมูลค่าการส่งออกกุ้งมายังสหรัฐฯ เป็นอันดับที่ 3 รองจากอินโดนีเซีย และ อินเดีย ไทยมีส่วนแบ่งที่ร้อยละ 14.0 จากประเทศผู้ส่งออกกุ้งมายังสหรัฐฯทั้งหมด หากเปรียบเทียบกับระยะเวลาเดียวกันในปีที่ผ่านมา ไทยมีมูลค่าการส่งออกเพิ่มขึ้น 9.18 ล้านเหรียญฯ หรือร้อยละ 5.05 ขณะที่ประเทศคู่แข่งอื่นยกเว้นเม็กซิโก มีมูลค่าการส่งออกที่ลดลง เนื่องจากบางรายการถูกยกเลิกการนำเข้าหลังจากตรวจพบว่ามีสารแอนติไบโอติกตกค้าง (*รายละเอียดดูได้จาก <http://www.ers.usda.gov/data-products/aquaculture-data.aspx>*)

- ปัจจัยหลักที่ส่งผลกระทบต่อปริมาณนำเข้ากุ้งของสหรัฐฯขณะนี้คือการตรวจสอบและยกเลิกการนำเข้ากุ้งที่มีสารแอนติไบโอติกตกค้าง โดยหน่วยงานอาหารและยาของสหรัฐฯ หรือ FDA. ได้รายงานสถิติการยกเลิกการนำเข้ากุ้งดังกล่าว ในสี่เดือนแรกของปี 2558 มีปริมาณมากถึง 191 รายการ เพิ่มขึ้นในเดือนเมษายนเดือนเดียวถึง 51 รายการ โดยบริษัทผู้ส่งออก กว่า 10 บริษัท จากประเทศ มาเลเซีย อินเดีย เวียดนาม และจีน โดยเฉพาะเวียดนาม

ในสี่เดือนที่ผ่านมา กุ้งที่มีสารแอนติไบโอติกตกค้างจากเวียดนามถูกยกเลิกทั้งหมด 92 รายการจากผู้นำเข้าสำคัญอย่างสหภาพยุโรป และญี่ปุ่น สำหรับในสหรัฐฯ มีการยกเลิกการนำเข้า 36 รายการ ส่งผลให้เวียดนามส่งออกมายังสหรัฐฯ ต่ำกว่าปีที่ผ่านมา ร้อยละ 55.8 จากแนวโน้มดังกล่าว น่าจะบ่งชี้ว่ายอดการปฏิเสธการนำเข้ากุ้งของสหรัฐฯในปีนี้จะสูงกว่าปีที่แล้วอย่างมีนัยสำคัญ



- **สรุปการส่งออกกุ้งของไทยมายังสหรัฐฯ** เดือนมีนาคมที่ผ่านมา มีปริมาณเพิ่มขึ้น ถึงร้อยละ 52 แสดงถึงสัญญาณการฟื้นตัวที่ดีจากโรคตายด่วน หรือ EMS ที่ระบอบอย่างหนักในไทยเมื่อสองปีก่อน รวมทั้งคำสั่งซื้อที่ย้ายมาจาก 4 ประเทศที่มีปัญหา ยาปฏิชีวนะตกค้างในกุ้ง โดยในไตรมาสแรกนี้ไทยสามารถส่งออกมายังสหรัฐฯได้ถึง 36 ล้านตัน หรือเพิ่มขึ้น ร้อยละ 21 จากช่วงเวลาเดียวกันในปี 2557 และไม่มีรายงาน กุ้งที่มีสารแอนติไบโอติก ตกค้างจากผู้ส่งออกของไทย แสดงให้เห็นถึงมาตรฐานการเพาะเลี้ยง และการให้ความสำคัญในการรักษาคุณภาพของสินค้ากุ้งไทย อาจเป็นโอกาสดีในการสร้างมูลค่าการส่งออกสินค้ากุ้งของไทยมายังสหรัฐฯได้อีกทางหนึ่ง